

※本研修会は、修了証の発行はありません。

●研修登録方法

- ①「研修登録ボタン」をクリック
- ②「登録フォーム」に内容を記入
- ③「確認画面へ」ボタンをクリックし、開いた確認画面で内容を確認

※受講にはメールにて送られるIDとパスワードが必要となるため、必ずメールが受け取れるEメールアドレスを入力

令和7年度災害歯科保健医療eラーニング JDATロジスティクス基礎研修会

※研修にはログインID及びパスワードが必要です

初めての方

①

研修登録

登録済みの方



ログインID



パスワード

研修開始

②

令和7年度災害歯科保健医療eラーニング JDATロジスティクス基礎研修会 研修登録

Eメールアドレス

確認のためもう一度入力してください
(コピー・貼り付けはしないでください)

職種

ご所属先

氏名(カタカナ)

姓 名

氏名(漢字)

姓 名

ご所属先の住所

(数字は半角で入力してください)

〒 -

都道府県

市区町村以降

ご所属先の電話番号

(ハイフンを入れず、半角で入力してください)

③

確認画面へ

個人情報保護法に基づき、本研修において得た個人情報につきましては、本研修に関すること以外には使用いたしません。また、これ以外の目的に使用するには、別途ご連絡いたします。

●研修登録方法

- ④登録内容に訂正が無ければ「登録するボタン」をクリックして登録が完了
- ⑤登録したメールアドレスにIDとパスワードが送信される。「ログイン画面へ」ボタンをクリックし、IDとパスワードを入力する。（詳細は次ページに掲載）
- ⑥訂正がある場合は「戻る」ボタンをクリックし、「登録フォーム」に戻って修正する。

令和7年度災害歯科保健医療eラーニング
JDATロジスティクス基礎研修会 研修登録

以下の内容で登録します

Eメールアドレス	<input type="text"/>
職種	<input type="text"/>
ご所属先	<input type="text"/>
氏名（カタカナ）	<input type="text"/>
氏名（漢字）	<input type="text"/>
ご所属先の住所	<input type="text"/>
ご所属先の電話番号	<input type="text"/>

④

⑥

個人情報保護法に基づき、本研修において得た個人情報につきましては、本研修に関する以外には使用いたしません。また、これ以外の目的に使用する場合には、別途ご連絡いたします。

令和7年度災害歯科保健医療eラーニング
JDATロジスティクス基礎研修会 研修登録

登録が完了しました。
ご登録いただいたメールアドレスにIDとパスワードを送信しました。

⑤

個人情報保護法に基づき、本研修において得た個人情報につきましては、本研修に関する以外には使用いたしません。また、これ以外の目的に使用する場合には、別途ご連絡いたします。

●受講方法

- ①登録したメールアドレス宛に、件名「令和7年度災害歯科保健医療eラーニングJDATロジスティクス基礎研修会 研修登録完了のお知らせ」が e_saigaishikaken@jda.or.jp より送信される。
- ②メールに記載の **IDとパスワード** を令和7年度災害歯科保健医療eラーニングJDATロジスティクス基礎研修会 研修登録完了のお知らせログインページに入力
- ③「研修開始」ボタンをクリック

①

From:e_saigaishikaken@jda.or.jp
件名: 令和7年度災害歯科保健医療eラーニングJDATロジスティクス基礎研修会 研修登録完了のお知らせ

〇〇 様

平素は大変お世話になっております。
日本歯科医師会事務局です。

このたびは、令和7年度災害歯科保健医療eラーニングJDATロジスティクス基礎研修会にご登録いただき有難うございます。研修登録が完了いたしましたので、お知らせ申し上げます。

また、登録内容及びE-ラーニングページへのログインID、パスワードにつきまして、以下の通りお知らせ申し上げます。

ログインID: 〇〇〇〇 〇〇〇〇
パスワード: 〇〇〇〇 〇〇〇〇

※手入力ではなく、コピー＆ペーストでのログインを推奨します。

登録内容

Eメールアドレス: 〇〇〇〇@〇〇〇〇
※Eシステムの登録用URL・QRコードはこのアドレスに送信いたします

職種: 〇〇〇〇
ご所属先: 〇〇〇〇
氏名(カタカナ): ニッシ タロウ
氏名(漢字): 日歯 太郎
ご所属先の住所:
〒 〇〇〇 - 〇〇〇〇
〇〇県〇〇市〇〇町〇〇丁目〇〇番地〇〇号
ご所属先の電話番号: 000-0000-0000

※本メールアドレスは送信専用です。本メール宛てにご質問等をいただいても、ご回答できかねます。

お問い合わせ先
公益社団法人日本歯科医師会 事業部 地域保健課
電話: 03-3262-9211
E-mail: chiiki-info@jda.or.jp

令和7年度災害歯科保健医療eラーニング JDATロジスティクス基礎研修会

※研修にはログインID及びパスワードが必要です

初めての方

研修登録

登録済みの方

ログインID



パスワード

研修開始

②

③

●受講方法 研修一覧画面

- ①資料欄PDFマーク  資料 をクリックし研修で使用する資料をダウンロード ※研修動画内のスライドと内容が若干異なっている場合があります。
 - ②動画欄の  マークをクリックすると研修動画ページに移動する。
 - ③当該動画を最後まで視聴することで、一覧に掲載の「視聴状況」欄が「未視聴」から「視聴済み」に変わり「理解度テスト」を受けることが可能となる。
実施期間中はいつでも受講することができ、期間内であれば各研修科目を分割して視聴することも可能
※動画を視聴途中でログアウトした場合も続きから視聴することが可能 (使用するPCやOS、ブラウザにより続きから視聴ができない場合があります。)
 - ④研修一覧の当該研修の「理解度テスト」欄をクリックすることで当該ページに移動しテストを受けることが可能となる。
「理解度テスト」を受け合格の要件を満たすことで、研修一覧の「理解度テスト」欄に「合格」と表示される。合格の要件を満たさなかった場合は「再テスト」と表示され、何度でも受けることが可能
- 【注意事項】本eラーニングの資料の権利は日本歯科医師会と講演者にあるため、研修会などでの引用時には引用元がわかるように「令和7年度災害歯科保健医療eラーニングJDATロジスティクス基礎研修会資料から引用」と記載してください。

令和7年度災害歯科保健医療eラーニングJDATロジスティクス基礎研修会

研修受講にあたっての注意事項

※必ず「注意事項」を読んでから受講してください。

※日本災害歯科保健医療連絡協議会は2022年3月にJDAT（日本災害歯科支援チーム）を創設しました。活動要領、ロゴマークは下記URLからご確認いただけます。

<https://www.jda.or.jp/dentist/disaster/#JDAT>

日歯太郎様 研修中

※動画を最後まで視聴したにも関わらず、「視聴済み」にならない場合は、動画の一時停止状態での長時間放置や、回線のスピードなど、PC環境等が要因として考えられます。お手数をおかけしますが、時間を置いて再度視聴をお試ください。

		①	②	③	④
研修科目	講師	資料	動画	視聴状況	理解度テスト
災害対応に係る各種法律・計画等と歯科の活動概要	中久木康一・東北大学大学院歯学研究科災害・環境歯学研究センター特任講師	 資料	 32分49秒	視聴済み	再テスト
保健医療支援におけるロジスティクス（※歯科だけでなく全般）	種村崇・全国行政歯科技術職連絡会事務担当理事	 資料	 27分53秒	視聴済み	合格
現地におけるロジスティクスの実際	和泉邦彦・藤田医科大学防災教育センター准教授／副センター長	 資料	 29分33秒	視聴済み	理解度テスト
JDATにおけるロジスティクス	大黒英貴・岩手県歯科医師会会長	 資料	 21分16秒	未視聴	

本eラーニングにつきまして、ご意見・ご要望がございましたら、下記URLにアクセスしご入力ください。

URL：https://docs.google.com/forms/d/e/1FAIpQLSd9TEX-7JqITAdMaETF1BWF_7f1FzWTxmUDDH0Id-5bBzuQzw/viewform ⑤

- ⑤本eラーニングについてのご意見・ご要望はURLをクリックし、開いたフォームに入力、送信する。

令和7年度JDATロジスティクス基礎研修会についてのご意見・ご要望入力フォーム

yamaguchi.crafc@gmail.com [アカウントを切り替える](#)

共有なし

令和7年度JDATロジスティクス基礎研修会についてご意見・ご要望等ございましたらご入力ください。なお、ご質問等はchiiki-info@ida.or.jpにお問い合わせください。

回答を入力

送信

フォームをクリア



Google フォームでパスワードを送信しないでください。

このコンテンツは Google が作成または承認したものではありません。 - フォームのオーナーに問い合わせる - 利用規約 - プライバシーポリシー

このフォームが不審だと思われる場合 報告

Google フォーム

●受講方法 動画視聴画面

- ① 動画の再生ボタン  をクリックして視聴を開始
- ② 動画の早送りは不可
- ③ 画面左下の10秒戻すボタン  で動画が10秒戻る。
- ④ 動画画面をクリックすることで一時停止が可能
- ⑤ 視聴途中でログアウトした場合でも、続きから再開可能（使用するPCやOS、ブラウザにより続きから視聴ができない場合があります。）
- ⑥ 当該動画を最後まで視聴することで、研修一覧ページの視聴状況が「視聴済み」に変わる。
- ⑦ 理解度テストボタンが表示される。
- ⑧ 音量の調整は音量調整バーで行う。
- ⑨ 「研修一覧へ」ボタンをクリックすることで、研修一覧のページへ戻る。

【注意事項】本eラーニングの映像及び音声の全部または一部でも複製、二次利用、公開などする行為は禁止します。また、画面のキャプチャや音声の録音などの保存についても認められません。但し、都道府県歯科医師会や日本災害歯科保健医療連絡協議会参画団体が伝達講習等で動画を使用することは差し支えありません。不明な点があれば日本歯科医師会事務局にお問い合わせください。

動画	視聴状況	理解度テスト
 12分48秒	視聴済み	理解度テスト

⑥

⑦

注意事項

①

本研修会の映像及び音声の全部または一部でも複製、二次利用、公開などする行為は禁止します。
また、画面のキャプチャや音声の録音などの保存についても認められません。



③

研修一覧へ

⑨



⑧

※一時停止が長時間になる場合は、一旦視聴を終了し、一覧画面より改めて再生してください。

●受講方法 理解度テスト画面

- ①各設問に対し正解と思われる方を選択
- ②全問解答後、「確認画面へ」ボタンをクリック
- ③解答の確認画面が表示され、解答に訂正がなければ「解答する」ボタンをクリック
- ④訂正がある場合は「戻る」ボタンをクリックする。
- ⑤「解答する」ボタンをクリックすると結果が表示され、研修一覧ページの理解度テスト欄に「合格」もしくは「再テスト」が表示される。
- ⑥全ての理解度テストに合格すると、研修一覧ページ左上の氏名の右側の表示が「研修中」から「研修修了」に変わる。

⑤

動画	視聴状況	理解度テスト
12分48秒	視聴済み	再テスト
10分10秒	視聴済み	合格

令和7年度災害歯科保健医療

研修受講にあたっての注意事項

※必ず「注意事項」を読んでから受講してください。
 ※日本災害歯科保健医療連携協議会は2022年3月にJDAT（日本災害歯科支援）
<https://www.jda.or.jp/dentist/disaster/#JDAT>

⑥

日歯太郎様

研修修了

※動画を最後まで視聴したにも関わらず、「視聴済み」にならない場合は、動画の一時停止をお試しください。

災害対応に係る各種法律・計画等と歯科の活動概要

①

災害対応に係る各種法律・計画等と歯科の活動概要

③

解答する

④

戻る

確認画面へ

②

個人情報保護法に基づき、本研修において得た個人情報につきましては、本研修に關すること以外には使用いたしません。また、これ以外の目的に使用する場合に
は、別途ご連絡いたします。