

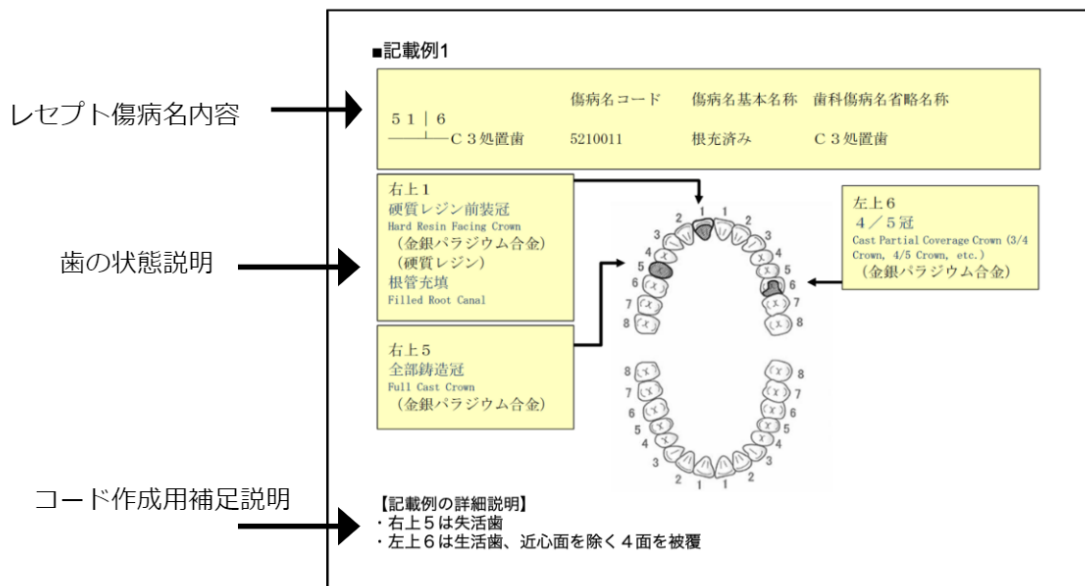
口腔診査情報標準コード仕様 Ver1.02  
(別添)

# 口腔状態モデルケースと コード化例

2023年3月

公益社団法人 日本歯科医師会

## 記載例について



図の構成内容は下記の通りです。

## ○レセプト傷病名内容

- ・レセプト傷病名に関する内容で、歯の部位、標準歯科病名、傷病名コード、傷病名基本名称、歯科傷病名略称名称を記載しています。
- ・傷病名コードと傷病名基本名称は、支払基金の傷病名マスター（2022年6月1日付）を参考にしています。

([https://www.ssk.or.jp/seikyushiharai/tensuhyo/kihonmasta/kihonmasta\\_07.html](https://www.ssk.or.jp/seikyushiharai/tensuhyo/kihonmasta/kihonmasta_07.html))

- ・歯科傷病名省略名称は、厚生労働省の”歯科の診療録及び診療報酬明細書に使用できる略称について”（2020年3月23日付）を参考にしています。

([https://www.mhlw.go.jp/web/t\\_doc?dataId=00tc4921&dataType=1](https://www.mhlw.go.jp/web/t_doc?dataId=00tc4921&dataType=1))

## ○歯の状態説明

- ・主に診療所での初診時口腔診査での所見を想定しています。
- ・治療による更新（処置履歴）や成人歯科健診の結果記載などを想定した場合は、その旨の説明を追加しました。
- ・状態説明のない歯は、現在歯あるいは欠損歯を含め当該歯の情報が全くない場合を示しており、レコードを省略しています。（記録すべき情報が存在しない場合はレコードも記録不要です。）

## ○コード作成用補足説明

- ・コード作成時にレセプト傷病名と歯の状態説明の記載内容だけでは情報が足りず、複数の項目が該当すると考えられる場合があります。コードのゆらぎを減らせるよう、“補足説明”を記載しました。

## ○新版（Ver.1.02 対応）と 旧版（Ver.1.00 対応）のコード記載比較

- ・一行が長い場合、新版では2行目以降を字下げしています。
- ・旧版では、各レコードで項目が“該当なし”の場合は“00”を明示していましたが、新版では“null”（カンマ“,”のみ記載）としています。それに伴い、以下の変更を行いました。なお、HL7形式では省略可能な項目の場合は空文字列（パイプ”|”のみ記載）、省略不可の項目の場合は null 値（前後のパイプを含め、|”と記載）としています。

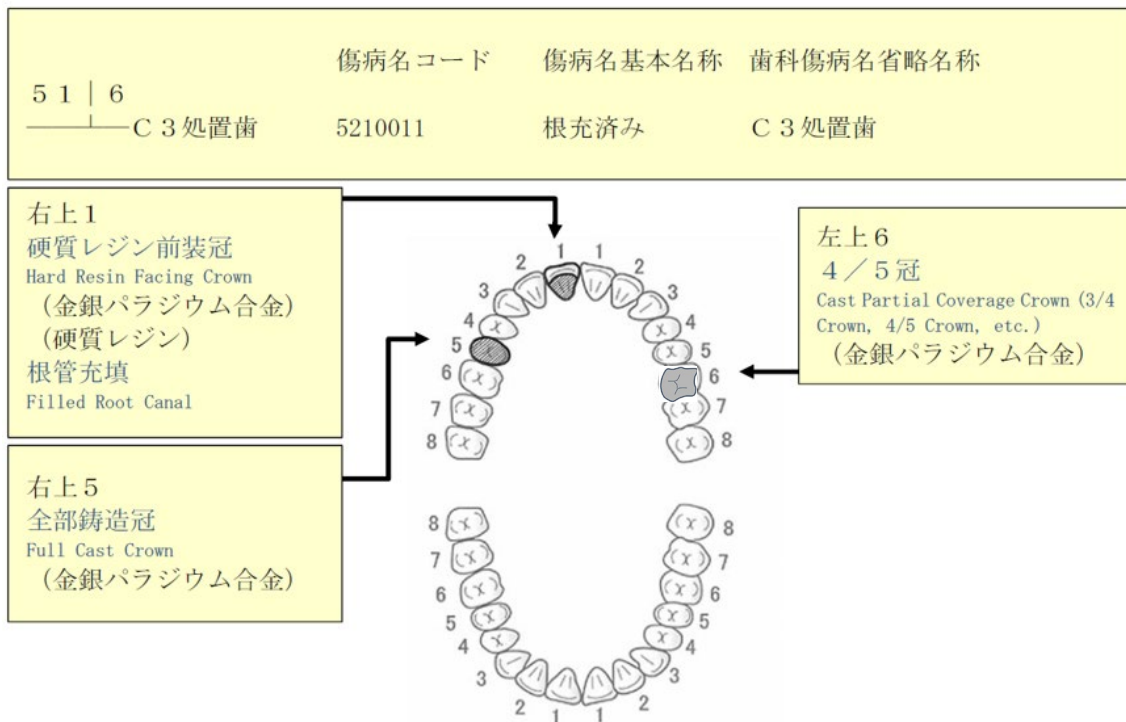
## ・ CSV 形式データ例

内容	新版の記載	旧版の記載
各レコードの1項目が“該当なし”	null（カンマ“,”のみ）	00
各レコードの全項目が“該当なし”	レコード行削除	レコード行削除

## ・ HL7 形式データ例

内容	新版の記載	旧版の記載
各レコードの1項目が“該当なし”	空文字列（パイプ” ”のみ記載）	00^該当なし
各レコードの全項目が“該当なし”	OBX セグメント削除	OBX セグメント削除

## ■記載例 1



### 【記載例の補足説明】

- ・ 右上 5 は失活歯
- ・ 左上 6 は生活歯、頬側面を除く 4 面（咬合面、近心面、遠心面、口蓋側面）を被覆

### 【CSV 形式データ例】 :2023/06/09 版

```

VR,JDAOES000102,,,,,
ON,,,,02,13,〇〇診療所,1234567,03-1234-5678,90,歯科,,,,,
PN,00000001,XYZ,20000001,01,01,1,,,,,20221024,日歯 太郎 1 ,ニッシ タロウ 1 ,01,196
00101,62,9,23,123-1234,東京都千代田区九段北 4 丁目 1 番 20 号,,03-1234-5678,,,,,,
NS,01,20221001,20221024,,,,,
TB,1015,0,0,,,,,
TD,10,03,,,,,
TP,,02,,,,,,01,,,01,,,,,,
TE,,,01,金銀パラジウム,,,,,
TF,01,,,,,,01,,,,,
TB,1011,0,0,,,,,
TD,10,03,,,,,

```

TP,,02,,,,,,,,,,,,,01,,07,,,,,,,,,,,,,  
 TE,,,01,金銀パラジウム,,,,,  
 TF,01,,,,,,,,,,,,,01,,,,,,,,,,,,,  
 TB,1026,0,0,,,,,  
 TD,10,03,,,,,  
 TP,,01,,,,,,38,,01,01,01,,01,01,,,,,,,,,,,,,  
 TE,,,01,金銀パラジウム,,,,,  
 TF,01,,,,,01,,,01,01,01,,01,,,,,,,,,,,,,  
 HS,202210,20221001,,101500101100102600,5210011,,,,,,,,,,,,,  
 DT,20221024,112000,20221024,173000,,,,,

【HL7 形式データ例】:Ver.1.02 への対応済 2023/06/09 版

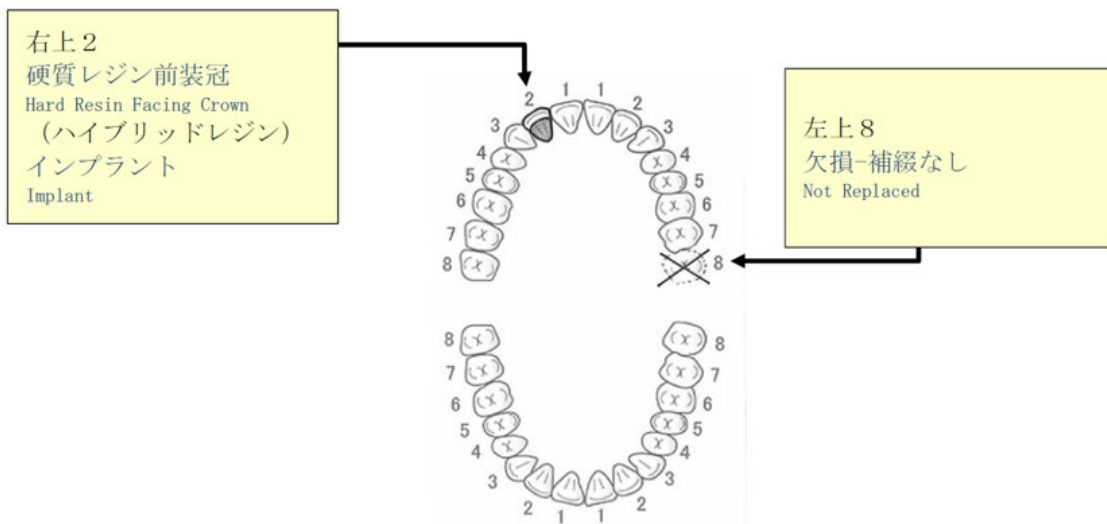
MSH|^~\&|HIS|SEND|GW|RCV|20230302173000||ORU^R01^ORU\_R01|20200305170  
 000|P|2.5||||~ISO IR87||ISO 2022-1994|SS-MIX2\_1.20^SS-MIX2^1.2.392.200250.2.1.1  
 00.1.2.120^ISO~JDAOES000102^JDAOES^jda.or.jp^DNS  
 PID|0001||00000001^^^^PI||日齒^太郎 1 ^^^^^L^I~ニッシ^タロウ 1 ^^^^^L^P||196001  
 01|M||^123-1234^JPN^H^東京都千代田区九段北 4 丁目 1 番 20 号|^PRN^PH^^^^  
 ^03-1234-5678  
 PV1|0001|O||||||90  
 ORC|NW|||||||90^齒科^HL70069||||〇〇診療所^^^^^^1234567890|^XXXXX  
 X|^03-1234-5678  
 OBR|0001||01^初診時口腔診査^JDASNS02|||20221001|20221024  
 TQ1|0001|||||20221001|20221024  
 OBX|0001|CWE|TB02^齒種コード^JDAS0003|T1|1015^右側上顎第 2 小白齒^MDDF1||  
 ||F  
 OBX|0002|CWE|TB03^状態コード^JDAS0003|T1|0^現存齒^MDDF1|||||F  
 OBX|0003|CWE|TB04^部分コード^JDAS0003|T1|0^部分指定なし^MDDF1|||||F  
 OBX|0004|CWE|TD02^齒の基本状態^JDAS0003|T1|10^現在齒【処置齒〇】（ブリッジ  
 B r 支台を含む）^JDASTD02|||||F  
 OBX|0005|CWE|TD03^齒科健診記号^JDAS0003|T1|03^〇（処置齒）^JDASTD03|||||  
 F  
 OBX|0006|CWE|TP03^生活齒・失活齒^JDAS0003|T1|02^失活齒^JDASTP03|||||F  
 OBX|0007|CWE|TP18^齒の主な部位（齒冠部）^JDAS0003|T1|01^齒冠部^JDASTP18||  
 ||F  
 OBX|0008|CWE|TP21^処置齒（全部修復）^JDAS0003|T1|01^全部修復（全部金属冠・

銀色) (FMC) ^JDASTP21|||||F  
 OBX|0009|CWE|TE05^当該歯特記事項の有無^JDAS0003|T1|01^あり (当該歯特記事項あり) ^JDAS9003|||||F  
 OBX|0010|CWE|TE06^^JDAS0003|T1|金銀パラジウム^^|||||F  
 OBX|0011|CWE|TF02^標準プロファイル 26 項目の情報の有無^JDAS0003|T1|01^あり (標準プロファイル 26 項目の情報あり) ^JDASTF02|||||F  
 OBX|0012|CWE|TF16^全部金属冠 (FMCほか) ・ FMC^JDAS0003|T1|01^全部金属冠 (FMCほか) ・ FMC^JDASTF16|||||F  
 OBX|0013|CWE|TB02^歯種コード^JDAS0003|T2|1011^右側上顎中切歯^MDDF1|||||F  
 OBX|0014|CWE|TB03^状態コード^JDAS0003|T2|0^現存歯^MDDF1|||||F  
 OBX|0015|CWE|TB04^部分コード^JDAS0003|T2|0^部分指定なし^MDDF1|||||F  
 OBX|0016|CWE|TD02^歯の基本状態^JDAS0003|T2|10^現在歯【処置歯○】 (ブリッジ B r 支台を含む) ^JDASTD02|||||F  
 OBX|0017|CWE|TD03^歯科健診記号^JDAS0003|T2|03^○ (処置歯) ^JDASTD03|||||F  
 F  
 OBX|0018|CWE|TP03^生活歯・失活歯^JDAS0003|T2|02^失活歯^JDASTP03|||||F  
 OBX|0019|CWE|TP18^歯の主な部位 (歯冠部) ^JDAS0003|T2|01^歯冠部^JDASTP18|||||F  
 OBX|0020|CWE|TP21^処置歯 (全部修復) ^JDAS0003|T2|07^全部修復 (前装金属冠・銀色) (前装MC) ^JDASTP21|||||F  
 OBX|0021|CWE|TE05^当該歯特記事項の有無^JDAS0003|T2|01^あり (当該歯特記事項あり) ^JDAS9003|||||F  
 OBX|0022|CWE|TE06^^JDAS0003|T2|金銀パラジウム^^|||||F  
 OBX|0023|CWE|TF02^標準プロファイル 26 項目の情報の有無^JDAS0003|T2|01^あり (標準プロファイル 26 項目の情報あり) ^JDASTF02|||||F  
 OBX|0024|CWE|TF17^前装冠 (HR、MBほか) ・ HR^JDAS0003|T2|01^前装冠 (HR、MBほか) ・ HR^JDASTF17|||||F  
 OBX|0025|CWE|TB02^歯種コード^JDAS0003|T3|1026^左側上顎第 1 大白歯^MDDF1|||||F  
 OBX|0026|CWE|TB03^状態コード^JDAS0003|T3|0^現存歯^MDDF1|||||F  
 OBX|0027|CWE|TB04^部分コード^JDAS0003|T3|0^部分指定なし^MDDF1|||||F  
 OBX|0028|CWE|TD02^歯の基本状態^JDAS0003|T3|10^現在歯【処置歯○】 (ブリッジ B r 支台を含む) ^JDASTD02|||||F  
 OBX|0029|CWE|TD03^歯科健診記号^JDAS0003|T3|03^○ (処置歯) ^JDASTD03|||||F  
 F  
 OBX|0030|CWE|TP03^生活歯・失活歯^JDAS0003|T3|01^生活歯^JDASTP03|||||F  
 OBX|0031|CWE|TP11^処置歯 (部分修復) ^JDAS0003|T3|38^部分修復 (4 / 5 金属

冠・銀色) (4 / 5 C r o) ^JDASTP11|||||F  
 OBX|0032|CWE|TP13^歯面 (切端・咬合面 I O) ^JDAS0003|T3|01^切端・咬合面 I O  
 (切端 I 又は咬合面 O) ^JDASTP13|||||F  
 OBX|0033|CWE|TP14^歯面 (唇側面・頬側面 B) ^JDAS0003|T3|01^唇側面・頬側面 B  
 (唇側面 L a、頬側面 B 又は口腔前庭面 V) ^JDASTP14|||||F  
 OBX|0034|CWE|TP15^歯面 (口蓋側面・舌側面 P L) ^JDAS0003|T3|01^口蓋側面・舌  
 側面 P L (口蓋側面 P 又は舌側面 L (L i)) ^JDASTP15|||||F  
 OBX|0035|CWE|TP17^歯面 (遠心面 D) ^JDAS0003|T3|01^遠心面 D ^JDASTP17|||||F  
 OBX|0036|CWE|TP18^歯の主な部位 (歯冠部) ^JDAS0003|T3|01^歯冠部 ^JDASTP18||  
 |||F  
 OBX|0037|CWE|TE05^当該歯特記事項の有無 ^JDAS0003|T3|01^あり (当該歯特記事項  
 あり) ^JDAS9003|||||F  
 OBX|0038|CWE|TE06^^JDAS0003|T3|金銀パラジウム^^|||||F  
 OBX|0039|CWE|TF02^標準プロファイル 26 項目の情報の有無 ^JDAS0003|T3|01^あり  
 (標準プロファイル 26 項目の情報あり) ^JDASTF02|||||F  
 OBX|0040|CWE|TF08^インレー、アンレー、3 / 4 冠、4 / 5 冠金属色・ I n ^JDAS000  
 3|T3|01^インレー、アンレー、3 / 4 冠、4 / 5 冠金属色・ I n ^JDASTF08|||||F  
 OBX|0041|CWE|TF11^切端・咬合面・ I O ^JDAS0003|T3|01^切端・咬合面・ I O ^JDA  
 STF11|||||F  
 OBX|0042|CWE|TF12^唇側面・頬側面・ B ^JDAS0003|T3|01^唇側面・頬側面・ B ^JDA  
 STF12|||||F  
 OBX|0043|CWE|TF13^口蓋側面・舌側面・ P L ^JDAS0003|T3|01^口蓋側面・舌側面・  
 P L ^JDASTF13|||||F  
 OBX|0044|CWE|TF15^遠心面・ D ^JDAS0003|T3|01^遠心面・ D ^JDASTF15|||||F  
 OBX|0045|CWE|HS05^歯式 (傷病名) ^JDAS0003||101500^右側上顎第 2 小白歯現存歯  
 部分指定なし ^MDDF1~101100^右側上顎中切歯現存歯部分指定なし ^MDDF1~102600^  
 左側上顎第 1 大白歯現存歯部分指定なし ^MDDF1|||||F  
 OBX|0046|CWE|HS06^傷病名コード ^JDAS0003||5210011^根充済み ^MDCDX2|||||F

## ■記載例 2

	傷病名コード	傷病名基本名称	歯科傷病名省略名称
2」 歯科インプラント周囲炎	8843646	歯科インプラント周囲炎	



## 【記載例の補足説明】

- ・装置の材料は、(TE) 当該歯特記事項〔TE-6〕に自由文で記載
- ・左上 8 は治療対象ではないので、レセプト傷病名は右上 2 の MT のみ記載しています。
- ・HS レコードも、左上 8 の内容は記載しません。

## 【CSV 形式データ例】 :2023/06/09 版

VR,JDAOES000102,,,,,  
ON,,,,02,13,〇〇診療所,1234567,03-1234-5678,90,歯科,,,,,  
PN,00000002,XYZ,20000002,01,01,2,,,,,20221024,日歯 太郎 2 ,ニッシ タロウ 2 ,01,196  
00101,62,9,23,123-1234,東京都千代田区九段北 4 丁目 1 番 20 号,,03-1234-5678,,,,,  
NS,01,20221001,20221024,,,,,  
TB,1012,7,0,,,,,  
TD,62,05,,,,,  
TP,,,,,,01,,,07,,,,,,  
TE,,,,01,ハイブリッドレジン,,,,,  
TF,01,,,,,,01,,,,,01,,,,,  
TB,1028,2,0,,,,,  
TD,51,04,,,,,



TF,01,,,,,,,,,,,,,01,,,,,,,,,  
 HS,202210,20221001,,101270102800,8843646,,,,,,,,,  
 DT,20221024,112000,20221024,173000,,,,,

【HL7 形式データ例】:Ver.1.02 への対応済 2023/06/09 版

MSH|^~¥&|HIS|SEND|GW|RCV|20230302173000||ORU^R01^ORU\_R01|20200305170  
 000|P|2.5||||~ISO IR87||ISO 2022-1994|SS-MIX2\_1.20^SS-MIX2^1.2.392.200250.2.1.1  
 00.1.2.120^ISO~JDAOES000102^JDAOES^jda.or.jp^DNS  
 PID|0001||00000002^^^^PI||日歯^太郎 2 ^^^^^L^I~ニッシ^タロウ 2 ^^^^^L^P||196001  
 01|M  
 PV1|0001|O|||||||90  
 ORC|NW||||||||||90^歯科^HL70069||||〇〇診療所^^^^^^^^1234567890|^^^^^X  
 X|^^^^^^^^03-1234-5678  
 OBR|0001|||01^初診時口腔診査^JDASNS02|||20221001|20221024  
 TQ1|0001|||||20221001|20221024  
 OBX|0001|CWE|TB02^歯種コード^JDAS0003|T1|1012^右側上顎側切歯^MDDF1|||||F  
 OBX|0002|CWE|TB03^状態コード^JDAS0003|T1|7^部インプラント^MDDF1|||||F  
 OBX|0003|CWE|TB04^部分コード^JDAS0003|T1|0^部分指定なし^MDDF1|||||F  
 OBX|0004|CWE|TD02^歯の基本状態^JDAS0003|T1|62^欠損歯【喪失歯（インプラン  
 ト・タイプ不明、I m）（△）】^JDASTD02|||||F  
 OBX|0005|CWE|TD03^歯科健診記号^JDAS0003|T1|05^（△）（欠損補綴歯、インプラ  
 ント含む）^JDASTD03|||||F  
 OBX|0006|CWE|TP18^歯の主な部位（歯冠部）^JDAS0003|T1|01^歯冠部^JDASTP18||  
 |||F  
 OBX|0007|CWE|TP21^処置歯（全部修復）^JDAS0003|T1|07^全部修復（前装金属冠・  
 銀色）（前装MC）^JDASTP21|||||F  
 OBX|0008|CWE|TE05^当該歯特記事項の有無^JDAS0003|T1|01^あり（当該歯特記事項  
 あり）^JDAS9003|||||F  
 OBX|0009|CWE|TE06^^JDAS0003|T1|ハイブリッドレジン^^|||||F  
 OBX|0010|CWE|TF02^標準プロファイル 26 項目の情報の有無^JDAS0003|T1|01^あり  
 （標準プロファイル 26 項目の情報あり）^JDAS9003|||||F  
 OBX|0011|CWE|TF17^前装冠（HR、MBほか）・HR^JDAS0003|T1|01^前装冠（H  
 R、MBほか）・HR^JDASTF17|||||F  
 OBX|0012|CWE|TF25^インプラント・I m p 1^JDAS0003|T1|01^インプラント・I m  
 p 1^JDASTF25|||||F

OBX|0013|CWE|TB02^歯種コード^JDAS0003|T2|1028^左側上顎第3大臼歯^MDDF1||  
|||F

OBX|0014|CWE|TB03^状態コード^JDAS0003|T2|2^欠損歯^MDDF1|||||F

OBX|0015|CWE|TB04^部分コード^JDAS0003|T2|0^部分指定なし^MDDF1|||||F

OBX|0016|CWE|TD02^歯の基本状態^JDAS0003|T2|51^欠損歯【喪失歯△】^JDASTD0  
2|||||F

OBX|0017|CWE|TD03^歯科健診記号^JDAS0003|T2|04^△（欠損歯、または喪失歯）^J  
DASTD03|||||F

OBX|0018|CWE|TF02^標準プロファイル26項目の情報の有無^JDAS0003|T2|01^あり  
（標準プロファイル26項目の情報あり）^JDAS9003|||||F

OBX|0019|CWE|TF22^欠損・MAM^JDAS0003|T2|01^欠損・MAM^JDASTF22|||||F

OBX|0020|CWE|HS05^歯式（傷病名）^JDAS0003||101200^右側上顎側切歯現存歯部分  
指定なし^MDDF1|||||F

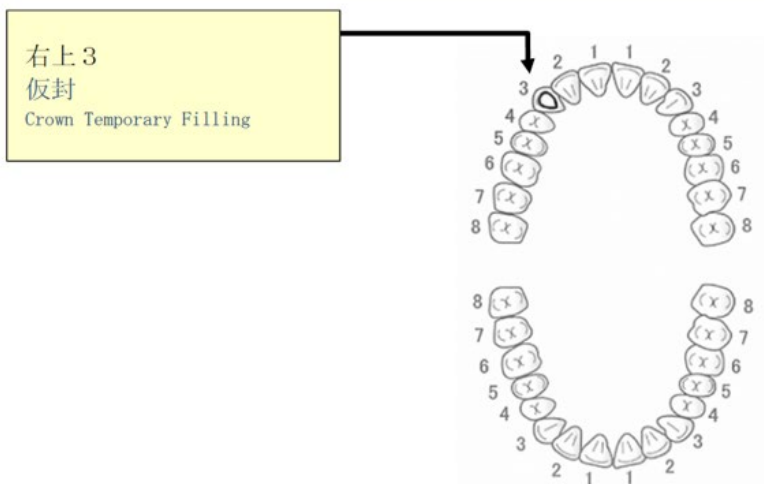
OBX|0021|CWE|HS06^傷病名コード^JDAS0003||5210011^C3 処置歯^MDCDX2|||||F

OBX|0022|CWE|HS05^歯式（傷病名）^JDAS0003||101270^右側上顎側切歯部インプラ  
ント部分指定なし~101800^右側上顎第3大臼歯現存歯部分指定なし^MDDF1^MDDF1||  
|||F

OBX|0023|CWE|HS06^傷病名コード^JDAS0003||8845720^MT^MDCDX2|||||F

## ■ 記載例 3

	傷病名コード	傷病名基本名称	歯科傷病名省略名称
3   Per	8843612	慢性化膿性根尖性歯周炎	Per



## 【記載例の補足説明】

- ・この例は初診時記録の場合とし、〔NS-2〕は01:初診時口腔診査
- ・歯内療法中記録の場合は、〔NS-2〕は02:治療による更新（処置履歴）

## 【CSV形式データ例】:2023/06/09版

```

VR,JDAOES000102,,,,
ON,,,,02,13,〇〇診療所,1234567,03-1234-5678,90,歯科,,,,
PN,00000003,XYZ,20000003,01,01,3,,,,,20221024,日歯 太郎 3,ニッシ タロウ 3,01,196
00101,62,9,23,123-1234,東京都千代田区九段北 4 丁目 1 番 20 号,,03-1234-5678,,,,,,
NS,01,20221001,20221024,,,,
TB,1013,0,0,,,,,
TD,06,02,,,,,
TP,,02,,,,,08,,,,,,01,,,,,
TF,01,,01,,,,,
HS,202210,20221001,,101300,8843612,,,,,
DT,20221024,112000,20221024,173000,,,,

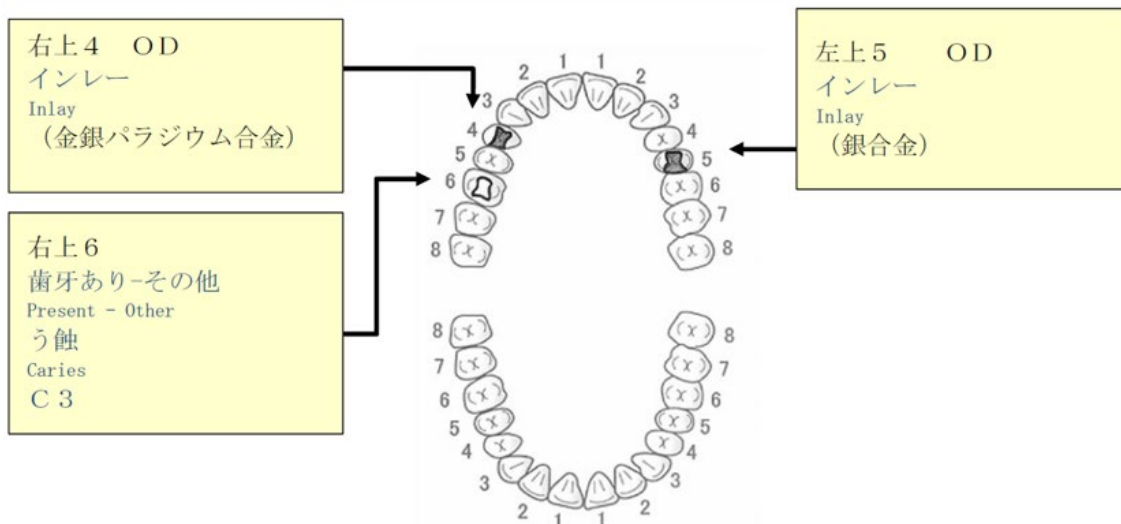
```

## 【HL7形式データ例】:Ver.1.02への対応済 2023/06/09版

MSH|^~¥&|HIS|SEND|GW|RCV|20230302173000||ORU^R01^ORU\_R01|20200305170  
 000|P|2.5||||~ISO IR87||ISO 2022-1994|SS-MIX2\_1.20^SS-MIX2^1.2.392.200250.2.1.1  
 00.1.2.120^ISO~JDAOES000102^JDAOES^jda.or.jp^DNS  
 PID|0001||00000003^^^^PI||日齒^太郎 3 ^^^^^L^I~ニッシ^タロウ 3 ^^^^^L^P||196001  
 01|M||^123-1234^JPN^H^東京都千代田区九段北 4 丁目 1 番 20 号||^PRN^PH^^^^  
 ^03-1234-5678  
 PV1|0001|O||||||90  
 ORC|NW|||||||90^齒科^HL70069||||〇〇診療所^^^^^^1234567890|^^^^^X  
 X|^^^^^^03-1234-5678  
 OBR|0001||01^初診時口腔診査^JDASNS02||20221001|20221024  
 TQ1|0001|||||20221001|20221024  
 OBX|0001|CWE|TB02^齒種コード^JDAS0003|T1|1013^右側上顎犬齒^MDDF1|||||F  
 OBX|0002|CWE|TB03^状態コード^JDAS0003|T1|0^現存齒^MDDF1|||||F  
 OBX|0003|CWE|TB04^部分コード^JDAS0003|T1|0^部分指定なし^MDDF1|||||F  
 OBX|0004|CWE|TD02^齒の基本状態^JDAS0003|T1|06^現在齒【未処置齒C】（治療中  
 を含む）^JDASTD02|||||F  
 OBX|0005|CWE|TD03^齒科健診記号^JDAS0003|T1|02^C（未処置齒）（治療中を含  
 む）^JDASTD03|||||F  
 OBX|0006|CWE|TP03^生活齒・失活齒^JDAS0003|T1|02^失活齒^JDASTP03|||||F  
 OBX|0007|CWE|TP09^未処置齒（う蝕等、治療中を含む）^JDAS0003|T1|08^仮封・暫  
 間充填（テンポラリークラウンを除く）・治療中（歯内療法中、等）^JDASTP09|||||F  
 OBX|0008|CWE|TP18^齒の主な部位（歯冠部）^JDAS0003|T1|01^歯冠部^JDASTP18||  
 |||F  
 OBX|0009|CWE|TF02^標準プロファイル 26 項目の情報の有無^JDAS0003|T1|01^あり  
 （標準プロファイル 26 項目の情報あり）^JDAS9003|||||F  
 OBX|0010|CWE|TF05^C 1 ~ C 3（治療中を含む）・C 1 2 3^JDAS0003|T1|01^C 1  
 ~ C 3（治療中を含む）・C 1 2 3^JDASTF05|||||F  
 OBX|0011|CWE|HS05^齒式（傷病名）^JDAS0003||101300^右側上顎犬齒現存齒部分指  
 定なし^MDDF1|||||F  
 OBX|0012|CWE|HS06^傷病名コード^JDAS0003||8833899^Per^MDCDX2|||||F

### ■記載例 4

	傷病名コード	傷病名基本名称	歯科傷病名省略名称
6 4   5 — —C	8830789	う蝕第3度	C



#### 【記載例の補足説明】

- ・この例は、“治療による更新された内容を記載”の想定で、〔NS-2〕は02
- ・右上4と左上5は治療終了した生活歯
- ・右上6は治療をまだ開始していない未処置う蝕で、仮封なし

#### 【CSV形式データ例】:2023/06/09版

```

VR,JDAOES000102,,,,,
ON,,,,02,13,〇〇診療所,1234567,03-1234-5678,90,歯科,,,,,
PN,00000004,XYZ,20000004,01,01,4,,,,,20221024,日歯 太郎 4 ,ニッシ タロウ 4 ,01,196
00101,62,9,23,123-1234,東京都千代田区九段北 4 丁目 1 番 20 号,,03-1234-5678,,,,,,
NS,02,20221001,20221024,,,,,
TB,1016,0,0,,,,,
TD,06,02,,,,,
TP,,02,,,,,04,,,,,,01,,,,,,
TF,01,,01,,,,,,
TB,1014,0,0,,,,,
TD,10,03,,,,,
TP,,01,,,,,14,04,01,,,01,01,,,,,,

```

TE,,,01,金銀パラジウム,,,,,  
 TF,01,,,,,01,,,01,,,01,,,,,  
 TB,1025,0,0,,,,,  
 TD,10,03,,,,,  
 TP,,01,,,,,,14,04,01,,,01,01,,,,,  
 TE,,,01,銀合金,,,,,  
 TF,01,,,,,01,,,01,,,01,,,,,  
 HS,202210,20221001,,101600101400102500,8830789,,,,,  
 DT,20221024,112000,20221024,173000,,,,,

【HL7 形式データ例】:Ver.1.02 への対応済 2023/06/09 版

MSH|^~\&|HIS|SEND|GW|RCV|20230302173000||ORU^R01^ORU\_R01|20200305170  
 000|P|2.5||||~ISO IR87||ISO 2022-1994|SS-MIX2\_1.20^SS-MIX2^1.2.392.200250.2.1.1  
 00.1.2.120^ISO~JDAOES000102^JDAOES^jda.or.jp^DNS  
 PID|0001||00000004^^^^PI||日齒^太郎 4 ^^^^^L^I~ニッシ^タロウ 4 ^^^^^L^P||196001  
 01|M||^123-1234^JPN^H^東京都千代田区九段北 4 丁目 1 番 20 号|^PRN^PH^^^^  
 ^03-1234-5678  
 PV1|0001|O||||||90  
 ORC|NW||||||90^齒科^HL70069||||〇〇診療所^^^^^^1234567890|^X  
 X|^03-1234-5678  
 OBR|0001||02^治療による更新（処置履歴）^JDASNS02||20221001|20221024  
 TQ1|0001||||20221001|20221024  
 OBX|0001|CWE|TB02^齒種コード^JDAS0003|T1|1016^右側上顎第 1 大臼齒^MDDF1||  
 ||F  
 OBX|0002|CWE|TB03^状態コード^JDAS0003|T1|0^現存齒^MDDF1||||F  
 OBX|0003|CWE|TB04^部分コード^JDAS0003|T1|0^部分指定なし^MDDF1||||F  
 OBX|0004|CWE|TD02^齒の基本状態^JDAS0003|T1|06^現在齒【未処置齒 C】（治療中  
 を含む）^JDASTD02||||F  
 OBX|0005|CWE|TD03^齒科健診記号^JDAS0003|T1|02^C（未処置齒）（治療中を含  
 む）^JDASTD03||||F  
 OBX|0006|CWE|TP03^生活齒・失活齒^JDAS0003|T1|02^失活齒^JDASTP03||||F  
 OBX|0007|CWE|TP09^未処置齒（う蝕等、治療中を含む）^JDAS0003|T1|04^C 3 ^JDA  
 STP09||||F  
 OBX|0008|CWE|TP18^齒の主な部位（齒冠部）^JDAS0003|T1|01^齒冠部^JDASTP18||  
 ||F

OBX|0009|CWE|TF02^標準プロファイル 26 項目の情報の有無^JDAS0003|T1|01^あり  
 (標準プロファイル 26 項目の情報あり) ^JDAS9003|||||F

OBX|0010|CWE|TF05^C 1 ~ C 3 (治療中を含む) ・ C 1 2 3 ^JDAS0003|T1|01^C 1  
 ~ C 3 (治療中を含む) ・ C 1 2 3 ^JDASTF05|||||F

OBX|0011|CWE|TB02^歯種コード^JDAS0003|T2|1014^右側上顎第 1 小白歯^MDDF1||  
 |||F

OBX|0012|CWE|TB03^状態コード^JDAS0003|T2|0^現存歯^MDDF1|||||F

OBX|0013|CWE|TB04^部分コード^JDAS0003|T2|0^部分指定なし^MDDF1|||||F

OBX|0014|CWE|TD02^歯の基本状態^JDAS0003|T2|10^現在歯【処置歯○】 (ブリッジ  
 B r 支台を含む) ^JDASTD02|||||F

OBX|0015|CWE|TD03^歯科健診記号^JDAS0003|T2|03^○ (処置歯) ^JDASTD03|||||  
 F

OBX|0016|CWE|TP03^生活歯・失活歯^JDAS0003|T2|01^生活歯^JDASTP03|||||F

OBX|0017|CWE|TP11^処置歯 (部分修復) ^JDAS0003|T2|14^部分修復・複雑窩洞 (金  
 属インレー・銀色) ( I n ) ^JDASTP11|||||F

OBX|0018|CWE|TP12^窩洞形態^JDAS0003|T2|04^複雑窩洞 (インレー) ^JDASTP12||  
 |||F

OBX|0019|CWE|TP13^歯面 (切端・咬合面 I O) ^JDAS0003|T2|01^切端・咬合面 I O  
 (切端 I 又は咬合面 O) ^JDASTP13|||||F

OBX|0020|CWE|TP17^歯面 (遠心面 D) ^JDAS0003|T2|01^遠心面 D ^JDASTP17|||||F

OBX|0021|CWE|TP18^歯の主な部位 (歯冠部) ^JDAS0003|T2|01^歯冠部^JDASTP18||  
 |||F

OBX|0022|CWE|TE05^当該歯特記事項の有無^JDAS0003|T2|01^あり (当該歯特記事項  
 あり) ^JDAS9003|||||F

OBX|0023|CWE|TE06^^^JDAS0003|T2|金銀パラジウム^^|||||F

OBX|0024|CWE|TF02^標準プロファイル 26 項目の情報の有無^JDAS0003|T2|01^あり  
 (標準プロファイル 26 項目の情報あり) ^JDAS9003|||||F

OBX|0025|CWE|TF08^インレー、アンレー、3 / 4 冠、4 / 5 冠金属色・ I n ^JDAS000  
 3|T2|01^インレー、アンレー、3 / 4 冠、4 / 5 冠金属色・ I n ^JDASTF08|||||F

OBX|0026|CWE|TF11^切端・咬合面・ I O ^JDAS0003|T2|01^切端・咬合面・ I O ^JDA  
 STF11|||||F

OBX|0027|CWE|TF15^遠心面・ D ^JDAS0003|T2|01^遠心面・ D ^JDASTF15|||||F

OBX|0028|CWE|TB02^歯種コード^JDAS0003|T3|1025^左側上顎第 2 小白歯^MDDF1||  
 |||F

OBX|0029|CWE|TB03^状態コード^JDAS0003|T3|0^現存歯^MDDF1|||||F

OBX|0030|CWE|TB04^部分コード^JDAS0003|T3|0^部分指定なし^MDDF1|||||F

OBX|0031|CWE|TD02^歯の基本状態^JDAS0003|T3|10^現在歯【処置歯○】（ブリッジ B r 支台を含む）^JDASTD02|||||F

OBX|0032|CWE|TD03^歯科健診記号^JDAS0003|T3|03^○（処置歯）^JDASTD03|||||F

OBX|0033|CWE|TP03^生活歯・失活歯^JDAS0003|T3|01^生活歯^JDASTP03|||||F

OBX|0034|CWE|TP11^処置歯（部分修復）^JDAS0003|T3|14^部分修復・複雑窩洞（金属インレー・銀色）（I n）^JDASTP11|||||F

OBX|0035|CWE|TP12^窩洞形態^JDAS0003|T3|04^複雑窩洞（インレー）^JDASTP12|||||F

OBX|0036|CWE|TP13^歯面（切端・咬合面 I O）^JDAS0003|T3|01^切端・咬合面 I O（切端 I 又は咬合面 O）^JDASTP13|||||F

OBX|0037|CWE|TP17^歯面（遠心面 D）^JDAS0003|T3|01^遠心面 D^JDASTP17|||||F

OBX|0038|CWE|TP18^歯の主な部位（歯冠部）^JDAS0003|T3|01^歯冠部^JDASTP18|||||F

OBX|0039|CWE|TE05^当該歯特記事項の有無^JDAS0003|T3|01^あり（当該歯特記事項あり）^JDAS9003|||||F

OBX|0040|CWE|TE06^^JDAS0003|T3|銀合金^^|||||F

OBX|0041|CWE|TF02^標準プロファイル 26 項目の情報の有無^JDAS0003|T3|01^あり（標準プロファイル 26 項目の情報あり）^JDAS9003|||||F

OBX|0042|CWE|TF08^インレー、アンレー、3 / 4 冠、4 / 5 冠金属色・I n^JDAS0003|T3|01^インレー、アンレー、3 / 4 冠、4 / 5 冠金属色・I n^JDASTF08|||||F

OBX|0043|CWE|TF11^切端・咬合面・I O^JDAS0003|T3|01^切端・咬合面・I O^JDASTF11|||||F

OBX|0044|CWE|TF15^遠心面・D^JDAS0003|T3|01^遠心面・D^JDASTF15|||||F

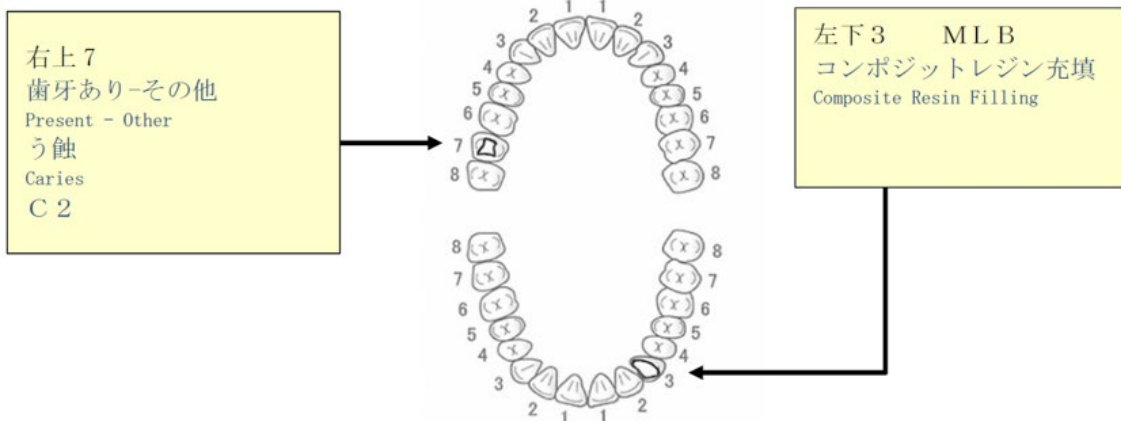
OBX|0045|CWE|HS05^歯式（傷病名）^JDAS0003||101600^右側上顎第 1 大白歯現存歯部分指定なし^MDDF1~101400^右側上顎第 1 小白歯現存歯部分指定なし^MDDF1~102500^左側上顎第 2 小白歯現存歯部分指定なし^MDDF1|||||F

OBX|0046|CWE|HS06^傷病名コード^JDAS0003||8830789^C^MDCDX2|||||F



## ■記載例 5

	傷病名コード	傷病名基本名称	歯科傷病名省略名称
7   — —C   3	8830788	う蝕第2度	C



### 【記載例の補足説明】

- ・成人歯科健診の結果記載を想定して、入力種別〔NS-2〕は25  
25：E23.新しい成人歯科健康診査（生活歯援プログラム）
- ・Ver.1.0では、入力種別〔NS-2〕は13だったが、Ver.1.02で変更あり  
13：E11.成人歯科健康診査（事業所歯科健診、歯周病検診含む）

### 【CSV形式データ例】:2023/06/09版

```

VR,JDAOES000102,,,,,
ON,,,,02,13,〇〇診療所,1234567,03-1234-5678,90,歯科,,,,,
PN,00000005,XYZ,20000005,01,01,5,,,成人歯科健康診査,123456,20221024,日歯 太郎 5,
ニッシ タロウ 5,01,19600101,62,9,23,123-1234,東京都千代田区九段北 4 丁目 1 番 20 号,,
03-1234-5678,,,,,,
NS,25,20221001,20221024,,,,,
TB,1017,0,0,,,,,
TD,06,02,,,,,
TP,,01,,,,,03,,,,,,01,,,,,
TF,01,,,01,,,,,
TB,1033,0,0,,,,,

```

TD,10,03,,,,,  
 TP,,01,,,,,,02,02,,01,01,01,,01,,,,,,  
 TE,,,,,01,コンポジットレジン,,,,,  
 TF,01,,,,,01,,,,,01,01,01,,,,,  
 HS,202210,20221001,,101700103300,8830788,,,,,  
 DT,20221024,112000,20221024,173000,,,,,

【HL7 形式データ例】:Ver.1.02 への対応済 2023/06/09 版

MSH|^~\&|HIS|SEND|GW|RCV|20230302173000||ORU^R01^ORU\_R01|20200305170  
 000|P|2.5||||~ISO IR87||ISO 2022-1994|SS-MIX2\_1.20^SS-MIX2^1.2.392.200250.2.1.1  
 00.1.2.120^ISO~JDAOES000102^JDAOES^jda.or.jp^DNS  
 PID|0001||00000005^^^^PI||日歯^太郎 5 ^^^^^L^I~ニッシ^タロウ 5 ^^^^^L^P||196001  
 01|M||^123-1234^JPN^H^東京都千代田区九段北 4 丁目 1 番 20 号||^PRN^PH^^^^  
 ^03-1234-5678  
 PV1|0001|O||||||90  
 ORC|NW|||||||90^歯科^HL70069|||〇〇診療所^^^^^^1234567890|^X  
 X|^03-1234-5678  
 OBR|0001|||25^E23.新しい成人歯科健康診査（生活歯援プログラム）^JDAS9042|||2022  
 1024|20221024  
 TQ1|0001|||||20221024|20221024  
 OBX|0001|CWE|TB02^歯種コード^JDAS0003|T1|1017^右側上顎第 2 大臼歯^MDDF1||  
 ||F  
 OBX|0002|CWE|TB03^状態コード^JDAS0003|T1|0^現存歯^MDDF1|||||F  
 OBX|0003|CWE|TB04^部分コード^JDAS0003|T1|0^部分指定なし^MDDF1|||||F  
 OBX|0004|CWE|TD02^歯の基本状態^JDAS0003|T1|06^現在歯【未処置歯 C】（治療中  
 を含む）^JDASTD02|||||F  
 OBX|0005|CWE|TD03^歯科健診記号^JDAS0003|T1|02^C（未処置歯）（治療中を含  
 む）^JDASTD03|||||F  
 OBX|0006|CWE|TP03^生活歯・失活歯^JDAS0003|T1|01^生活歯^JDASTP03|||||F  
 OBX|0007|CWE|TP09^未処置歯（う蝕等、治療中を含む）^JDAS0003|T1|03^C 2 ^JDA  
 STP09|||||F  
 OBX|0008|CWE|TP18^歯の主な部位（歯冠部）^JDAS0003|T1|01^歯冠部^JDASTP18||  
 ||F  
 OBX|0009|CWE|TF02^標準プロファイル 26 項目の情報の有無^JDAS0003|T1|01^あり  
 （標準プロファイル 26 項目の情報あり）^JDASTF02|||||F

OBX|0010|CWE|TF05^C 1 ~ C 3 (治療中を含む) ・ C 1 2 3 ^JDAS0003|T1|01^C 1 ~ C 3 (治療中を含む) ・ C 1 2 3 ^JDASTF05|||||F

OBX|0011|CWE|TB02^歯種コード^JDAS0003|T2|1033^左側下顎犬歯^MDDF1|||||F

OBX|0012|CWE|TB03^状態コード^JDAS0003|T2|0^現存歯^MDDF1|||||F

OBX|0013|CWE|TB04^部分コード^JDAS0003|T2|0^部分指定なし^MDDF1|||||F

OBX|0014|CWE|TD02^歯の基本状態^JDAS0003|T2|10^現在歯【処置歯○】 (ブリッジ B r 支台を含む) ^JDASTD02|||||F

OBX|0015|CWE|TD03^歯科健診記号^JDAS0003|T2|03^○ (処置歯) ^JDASTD03|||||F

OBX|0016|CWE|TP03^生活歯・失活歯^JDAS0003|T2|01^生活歯^JDASTP03|||||F

OBX|0017|CWE|TP11^処置歯 (部分修復) ^JDAS0003|T2|02^部分修復・複雑窩洞 (歯冠色充填) (C F、R F、G C F) ^JDASTP11|||||F

OBX|0018|CWE|TP12^窩洞形態^JDAS0003|T2|02^複雑窩洞 (充填) ^JDASTP12|||||F

OBX|0019|CWE|TP14^歯面 (唇側面・頬側面 B) ^JDAS0003|T2|01^唇側面・頬側面 B (唇側面 L a、頬側面 B 又は口腔前庭面 V) ^JDASTP14|||||F

OBX|0020|CWE|TP15^歯面 (口蓋側面・舌側面 P L) ^JDAS0003|T2|01^口蓋側面・舌側面 P L (口蓋側面 P 又は舌側面 L (L i)) ^JDASTP15|||||F

OBX|0021|CWE|TP16^歯面 (近心面 M) ^JDAS0003|T2|01^近心面 M ^JDASTP16|||||F

OBX|0022|CWE|TP18^歯の主な部位 (歯冠部) ^JDAS0003|T2|01^歯冠部^JDASTP18|||||F

OBX|0023|CWE|TE07^当該歯入力種別^JDAS0003|T2|01^初診時口腔診査^JDASTE07|||||F

OBX|0024|CWE|TE08^^^JDAS0003|T2|コンポジットレジン^^^|||||F

OBX|0025|CWE|TF02^標準プロファイル 26 項目の情報の有無^JDAS0003|T2|01^あり (標準プロファイル 26 項目の情報あり) ^JDASTF02|||||F

OBX|0026|CWE|TF07^C R 充填・セメント充填ほか・C R ^JDAS0003|T2|01^C R 充填・セメント充填・C R ^JDASTF07|||||F

OBX|0027|CWE|TF12^唇側面・頬側面・B ^JDAS0003|T2|01^唇側面・頬側面・B ^JDASTF12|||||F

OBX|0028|CWE|TF13^口蓋側面・舌側面・P L ^JDAS0003|T2|01^口蓋側面・舌側面・P L ^JDASTF13|||||F

OBX|0029|CWE|TF14^近心面・M ^JDAS0003|T2|01^近心面・M ^JDASTF14|||||F

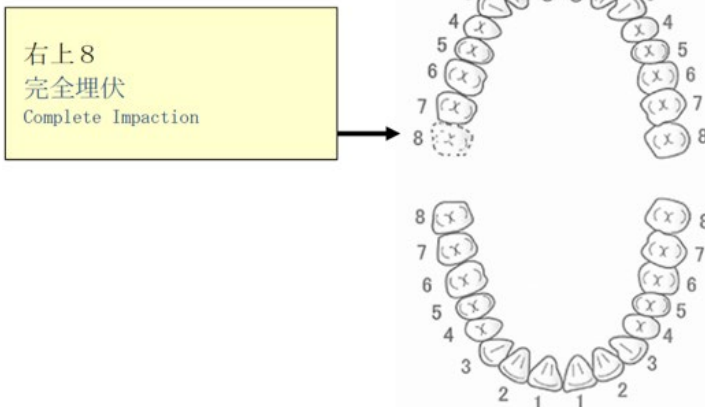
OBX|0030|CWE|HS05^歯式 (傷病名) ^JDAS0003||101700^右側上顎第 2 大臼歯現存歯部分指定なし^MDDF1~103300^左側下顎犬歯現存歯部分指定なし^MDDF1|||||F

OBX|0031|CWE|HS06^傷病名コード^JDAS0003||8830789^C ^MDCDX2|||||F



## ■記載例 6

	傷病名コード	傷病名基本名称	歯科傷病名省略名称
8   — 埋伏智歯	5206035	埋伏智歯	埋伏智歯



### 【記載例の補足説明】

- ・ 右上8は、完全埋伏歯
- ・ 完全埋伏で該当する歯科健診記号はないため、〔TD-2〕34 埋伏歯（完全埋伏歯）（レセプト表記略称名：CRT）、〔TD-3〕11 記号なし（埋伏歯・未萌出）

### 【CSV形式データ例】:2023/06/09版

```

VR,JDAOES000102,,,,,
ON,,,,02,13,〇〇診療所,1234567,03-1234-5678,90,歯科,,,,,
PN,00000006,XYZ,20000006,01,01,6,,,,,20221024,日歯 太郎 6,ニッシ タロウ 6,01,196
00101,62,9,23,123-1234,東京都千代田区九段北 4 丁目 1 番 20 号,,03-1234-5678,,,,,
NS,01,20221001,20221024,,,,,
TB,1018,0,0,,,,,
TD,34,11,,,,,
TP,,,05,,,,,,,,,,,,,,,,,,,,,,,,,,,,,
TF,01,,,,01,,,,,,,,,,,,,,,,,,,,,,,,,,,,,
HS,202210,20221001,,101800,5206035,,,,,,,,,,,,,
DT,20221024,112000,20221024,173000,,,,,

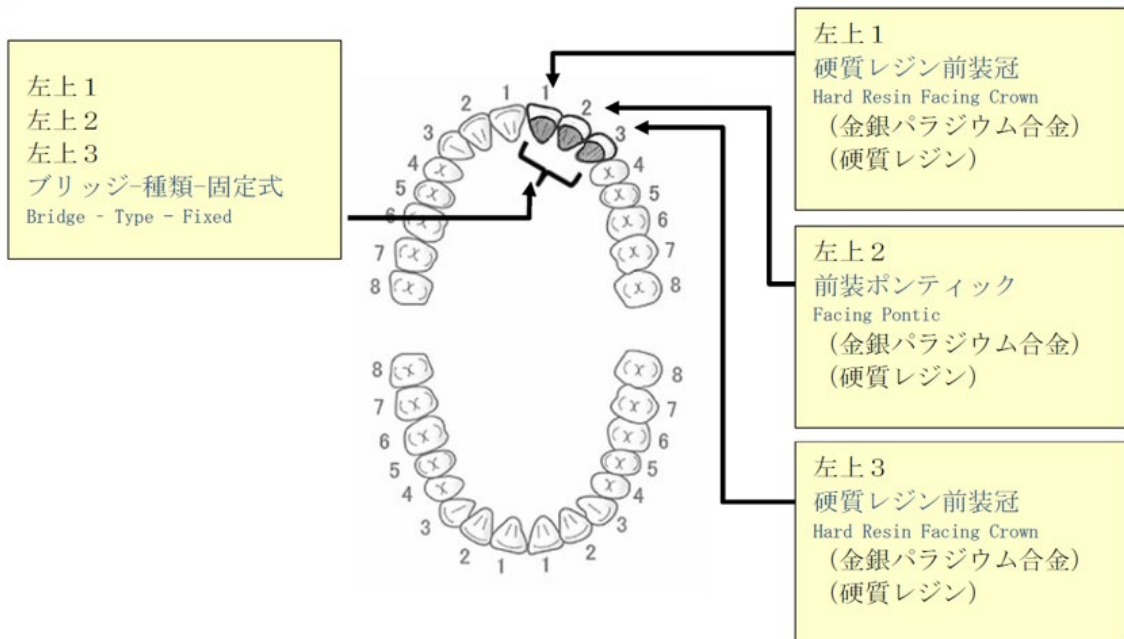
```

【HL7 形式データ例】:Ver.1.02 への対応済 2023/06/09 版

MSH|^~\&|HIS|SEND|GW|RCV|20230302173000||ORU^R01^ORU\_R01|20200305170  
 000|P|2.5||||~ISO IR87||ISO 2022-1994|SS-MIX2\_1.20^SS-MIX2^1.2.392.200250.2.1.1  
 00.1.2.120^ISO~JDAOES000102^JDAOES^jda.or.jp^DNS  
 PID|0001||00000006^^^^PI||日齒^太郎 6 ^^^^^L^I~ニッシ^タロウ 6 ^^^^^L^P||196001  
 01|M||^123-1234^JPN^H^東京都千代田区九段北 4 丁目 1 番 20 号|^PRN^PH^^^^  
 ^03-1234-5678  
 PV1|0001|O||||||90  
 ORC|NW||||||90^齒科^HL70069|||〇〇診療所^^^^^^1234567890|^XXXXX  
 X|^03-1234-5678  
 OBR|0001||01^初診時口腔診査^JDASNS02||20221001|20221024  
 TQ1|0001||||20221001|20221024  
 OBX|0001|CWE|TB02^齒種コード^JDAS0003|T1|1018^右側上顎第 3 大白齒^MDDF1||  
 ||F  
 OBX|0002|CWE|TB03^状態コード^JDAS0003|T1|0^現存齒^MDDF1||||F  
 OBX|0003|CWE|TB04^部分コード^JDAS0003|T1|0^部分指定なし^MDDF1||||F  
 OBX|0004|CWE|TD02^齒の基本状態^JDAS0003|T1|34^埋伏齒 (完全) (C R T) ^JDA  
 STD02||||F  
 OBX|0005|CWE|TD03^齒科健診記号^JDAS0003|T1|11^記号なし (埋伏齒・未萌出) ^J  
 DASTD03||||F  
 OBX|0006|CWE|TP04^齒の萌出異常等^JDAS0003|T1|05^埋伏齒 (完全) (C R T) ^JD  
 ASTP04||||F  
 OBX|0007|CWE|TF02^標準プロファイル 26 項目の情報の有無^JDAS0003|T1|01^あり  
 (標準プロファイル 26 項目の情報あり) ^JDAS9003||||F  
 OBX|0008|CWE|TF06^半埋伏・埋伏・R T^JDAS0003|T1|01^半埋伏・埋伏・R T^JDA  
 STF06||||F  
 OBX|0009|CWE|HS05^齒式 (傷病名) ^JDAS0003||101800^右側上顎第 3 大白齒現存齒  
 部分指定なし^MDDF1||||F  
 OBX|0010|CWE|HS06^傷病名コード^JDAS0003||5206035^埋伏智齒^MDCDX2||||F

## ■記載例 7

	傷病名コード	傷病名基本名称	歯科傷病名省略名称
① 2 ③ └─── MTブリッジ	8844172	欠損歯・ブリッジ	MTブリッジ



### 【記載例の補足説明】

- ・左上 1 と左上 3 の支台歯は便宜抜髄済
- ・左上 1 と左上 3 のブリッジ支台歯は、TM レコード（欠損歯の内容）の全項目が”省略”
- ・左上 2 のポンティックは、TP レコード（現在歯の内容）の全項目が”省略”
- ・一体のブリッジは、現在歯〔TP-24〕と欠損歯〔TM-3〕に同じブリッジ番号を設定して連携
- ・ブリッジ番号は 1 装置だけの場合も”1”を記録、2 装置以上ある場合 1 装置目から順にすべてに記録

### 【CSV 形式データ例】 :2023/06/09 版

VR,JDAOES000102,,,,,  
 ON,,,,,02,13,〇〇診療所,1234567,03-1234-5678,90,歯科,,,,,  
 PN,00000007,XYZ,20000007,01,01,7,,,,,20221024,日歯 太郎 7,ニッシ タロウ 7,01,196  
 00101,62,9,23,123-1234,東京都千代田区九段北 4 丁目 1 番 20 号,,03-1234-5678,,,,,  
 NS,01,20221001,20221024,,,,,  
 TB,1021,5,0,,,,,  
 TD,10,03,,,,,

TP,,02,,,,,,,,,,,,,01,,07,,02,01,,,,,,,,,,,,,  
 TE,,,01,硬質レジン前装冠,,,,,,,,,  
 TF,01,,,,,,,,,,,,,01,,01,,,,,,,,,,,,,  
 TB,1022,2,0,,,,,,,,,  
 TD,60,05,,,,,  
 TM,08,01,,,,,,,,,,,,,  
 TE,,,01,硬質レジン前装冠,,,,,,,,,  
 TF,01,,,,,,,,,,,,,01,,,,,,,,,,,,,  
 TB,1023,5,0,,,,,,,,,  
 TD,10,03,,,,,  
 TP,,02,,,,,,,,,,,,,01,,07,,02,01,,,,,,,,,,,,,  
 TE,,,01,硬質レジン前装冠,,,,,,,,,  
 TF,01,,,,,,,,,,,,,01,,01,,,,,,,,,,,,,  
 HS,202210,20221001,,102130102220102330,8844172,,,,,,,,,,,,,  
 DT,20221024,112000,20221024,173000,,,,,

【HL7 形式データ例】:Ver.1.02 への対応済 2023/06/09 版

MSH|^~\&|HIS|SEND|GW|RCV|20230302173000||ORU^R01^ORU\_R01|20200305170  
 000|P|2.5||||~ISO IR87||ISO 2022-1994|SS-MIX2\_1.20^SS-MIX2^1.2.392.200250.2.1.1  
 00.1.2.120^ISO~JDAOES000102^JDAOES^jda.or.jp^DNS  
 PID|0001||00000007^^^^PI||日齒太郎 7 ^^^^^L^I~ニッシタロウ 7 ^^^^^L^P||196001  
 01|M||^123-1234^JPN^H^東京都千代田区九段北 4 丁目 1 番 20 号|^PRN^PH^^^^  
 ^03-1234-5678  
 PV1|0001|O|||||90  
 ORC|NW|||||||90^齒科^HL70069||||〇〇診療所^^^^^^1234567890|^^^^^X  
 X|^^^^^^^03-1234-5678  
 OBR|0001||01^初診時口腔診査^JDASNS02||20221001|20221024  
 TQ1|0001||||20221001|20221024  
 OBX|0001|CWE|TB02^齒種コード^JDAS0003|T1|1021^左側上顎中切齒^MDDF1|||||F  
 OBX|0002|CWE|TB03^状態コード^JDAS0003|T1|5^便宜抜髄支台齒^MDDF1|||||F  
 OBX|0003|CWE|TB04^部分コード^JDAS0003|T1|0^部分指定なし^MDDF1|||||F  
 OBX|0004|CWE|TD02^齒の基本状態^JDAS0003|T1|10^現在齒【処置齒〇】（ブリッジ  
 B r 支台を含む）^JDASTD02|||||F  
 OBX|0005|CWE|TD03^齒科健診記号^JDAS0003|T1|03^〇（処置齒）^JDASTD03|||||  
 F

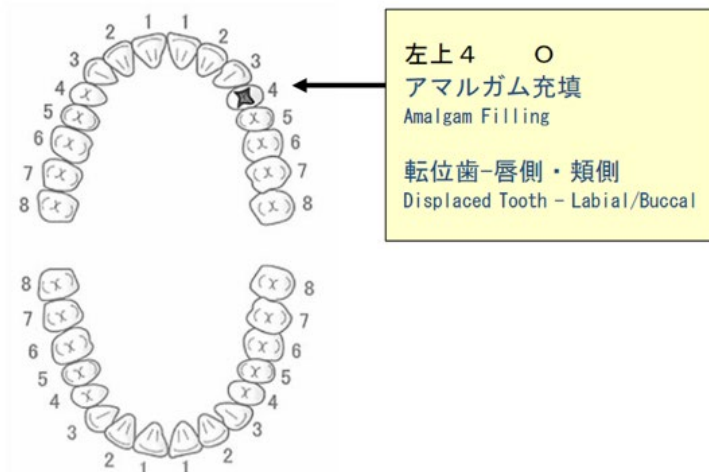


OBX|0006|CWE|TP03^生活歯・失活歯^JDAS0003|T1|02^失活歯^JDASTP03|||||F  
 OBX|0007|CWE|TP18^歯の主な部位（歯冠部）^JDAS0003|T1|01^歯冠部^JDASTP18|||||F  
 OBX|0008|CWE|TP21^処置歯（全部修復）^JDAS0003|T1|07^全部修復（前装金属冠・銀色）（前装MC）^JDASTP21|||||F  
 OBX|0009|CWE|TP23^連結冠・ブリッジ支台歯^JDAS0003|T1|02^ブリッジ支台歯（インプラント含む）^JDASTP23|||||F  
 OBX|0010|CWE|TP24^連結冠・ブリッジ番号^JDAS0003|T1|01^同顎1装置目（固定性）^JDASTP24|||||F  
 OBX|0011|CWE|TE05^当該歯特記事項の有無^JDAS0003|T1|01^あり（当該歯特記事項あり）^JDAS9003|||||F  
 OBX|0012|CWE|TE06^^^JDAS0003|T1|硬質レジン前装冠^^|||||F  
 OBX|0013|CWE|TF02^標準プロファイル 26 項目の情報の有無^JDAS0003|T1|01^あり（標準プロファイル 26 項目の情報あり）^JDAS9003|||||F  
 OBX|0014|CWE|TF17^前装冠（HR、MBほか）・HR^JDAS0003|T1|01^前装冠（HR、MBほか）・HR^JDASTF17|||||F  
 OBX|0015|CWE|TF19^支台歯（インプラントも可）・Abu^JDAS0003|T1|01^支台歯（インプラントも可）・Abu^JDASTF19|||||F  
 OBX|0016|CWE|TB02^歯種コード^JDAS0003|T2|1022^左側上顎側切歯^MDDF1|||||F  
 OBX|0017|CWE|TB03^状態コード^JDAS0003|T2|2^欠損歯^MDDF1|||||F  
 OBX|0018|CWE|TB04^部分コード^JDAS0003|T2|0^部分指定なし^MDDF1|||||F  
 OBX|0019|CWE|TD02^歯の基本状態^JDAS0003|T2|60^欠損歯【喪失歯（欠損補綴歯・ポンティック、Po）（△）】^JDASTD02|||||F  
 OBX|0020|CWE|TD03^歯科健診記号^JDAS0003|T2|05^（△）（欠損補綴歯、インプラント含む）^JDASTD03|||||F  
 OBX|0021|CWE|TM02^ポンティック^JDAS0003|T2|08^ポンティック（前装ポンティック・銀色）（Pon）^JDASTM02|||||F  
 OBX|0022|CWE|TM03^ブリッジ番号^JDAS0003|T2|01^同顎1装置目（固定性）^JDASTM03|||||F  
 OBX|0023|CWE|TE05^当該歯特記事項の有無^JDAS0003|T2|01^あり（当該歯特記事項あり）^JDAS9003|||||F  
 OBX|0024|CWE|TE06^^^JDAS0003|T2|硬質レジン前装冠^^|||||F  
 OBX|0025|CWE|TF02^標準プロファイル 26 項目の情報の有無^JDAS0003|T2|01^あり（標準プロファイル 26 項目の情報あり）^JDAS9003|||||F  
 OBX|0026|CWE|TF20^ポンティック・Po^JDAS0003|T2|01^ポンティック・Po^JDASTF20|||||F  
 OBX|0027|CWE|TB02^歯種コード^JDAS0003|T3|1023^左側上顎犬歯^MDDF1|||||F

OBX|0028|CWE|TB03^状態コード^JDAS0003|T3|5^便宜抜髄支台歯^MDDF1|||||F  
 OBX|0029|CWE|TB04^部分コード^JDAS0003|T3|0^部分指定なし^MDDF1|||||F  
 OBX|0030|CWE|TD02^歯の基本状態^JDAS0003|T3|10^現在歯【処置歯○】（ブリッジ  
 B r 支台を含む）^JDASTD02|||||F  
 OBX|0031|CWE|TD03^歯科健診記号^JDAS0003|T3|03^○（処置歯）^JDASTD03|||||F  
 OBX|0032|CWE|TP03^生活歯・失活歯^JDAS0003|T3|02^失活歯^JDASTP03|||||F  
 OBX|0033|CWE|TP18^歯の主な部位（歯冠部）^JDAS0003|T3|01^歯冠部^JDASTP18|||||F  
 OBX|0034|CWE|TP21^処置歯（全部修復）^JDAS0003|T3|07^全部修復（前装金属冠・  
 銀色）（前装MC）^JDASTP21|||||F  
 OBX|0035|CWE|TP23^連結冠・ブリッジ支台歯^JDAS0003|T3|02^ブリッジ支台歯（イ  
 ンプラント含む）^JDASTP23|||||F  
 OBX|0036|CWE|TP24^連結冠・ブリッジ番号^JDAS0003|T3|01^同顎1装置目（固定  
 性）^JDASTP24|||||F  
 OBX|0037|CWE|TE05^当該歯特記事項の有無^JDAS0003|T3|01^あり（当該歯特記事項  
 あり）^JDAS9003|||||F  
 OBX|0038|CWE|TE06^^JDAS0003|T3|硬質レジン前装冠^^|||||F  
 OBX|0039|CWE|TF02^標準プロファイル 26 項目の情報の有無^JDAS0003|T3|01^あり  
 （標準プロファイル 26 項目の情報あり）^JDAS9003|||||F  
 OBX|0040|CWE|TF17^前装冠（HR、MBほか）・HR^JDAS0003|T3|01^前装冠（H  
 R、MBほか）・HR^JDASTF17|||||F  
 OBX|0041|CWE|TF19^支台歯（インプラントも可）・A b u^JDAS0003|T3|01^支台歯  
 （インプラントも可）・A b u^JDASTF19|||||F  
 OBX|0042|CWE|TF19^支台歯（インプラントも可）・A b u^JDAS0003|T3|01^支台歯  
 （インプラントも可）・A b u^JDASTF19|||||F  
 OBX|0043|CWE|HS05^歯式（傷病名）^JDAS0003||102130^左側上顎中切歯支台歯部分  
 指定なし^MDDF1~JDAS0003||102220^左側上顎側切歯欠損歯部分指定なし^MDDF1~JD  
 AS0003||102330^左側上顎犬歯支台歯部分指定なし^MDDF1|||||F  
 OBX|0044|CWE|HS06^傷病名コード^JDAS0003||8844172^MTブリッジ^MDCDX2|||||F  
 |F

### ■記載例 8

	傷病名コード	傷病名基本名称	歯科傷病名省略名称
4 └─C	8830787	う蝕第1度	C



【CSV 形式データ例】 :2023/06/09 版

VR,JDAOES000102,,,,,  
 ON,,,,02,13,○○診療所,1234567,03-1234-5678,90,歯科,,,,,  
 PN,00000008,XYZ,20000008,01,01,8,,,,,20221024,日歯 太郎 8 ,ニッシ タロウ 8 ,01,196  
 00101,62,9,23,123-1234,東京都千代田区九段北 4 丁目 1 番 20 号,,03-1234-5678,,,,,,  
 NS,01,20221001,20221024,,,,,  
 TB,1024,0,0,,,,,  
 TD,10,03,,,,,  
 TP,,01,,02,,,,,04,01,01,,,,,01,,,,,,,,,,,,,,,,,,,,,  
 TF,01,,,,,,01,01,,,,,,,,,,,,,,,,,,,,,  
 HS,202210,20221001,,102400,8830787,,,,,,,,,,,,,  
 DT,20221024,112000,20221024,173000,,,,,

【HL7 形式データ例】 :Ver.1.02 への対応済 2023/06/09 版

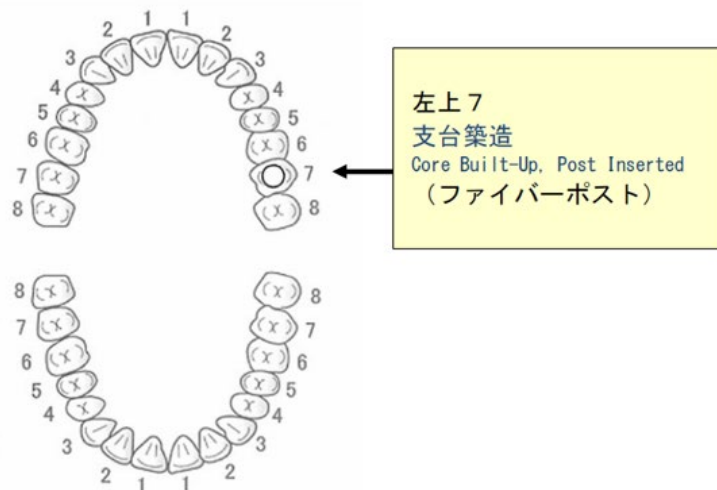
MSH|^~¥&|HIS|SEND|GW|RCV|20230302173000||ORU^R01^ORU\_R01|20200305170  
 000|P|2.5||||~ISO IR87||ISO 2022-1994|SS-MIX2\_1.20^SS-MIX2^1.2.392.200250.2.1.1  
 00.1.2.120^ISO~JDAOES000102^JDAOES^jda.or.jp^DNS

PID|0001||00000008^^^^PI||日齒太郎 8 ^^^^^L^I~ニッシタロウ 8 ^^^^^L^P||196001  
 01|M||^123-1234^JPN^H^東京都千代田区九段北 4 丁目 1 番 20 号|^PRN^PH^^^^  
 ^03-1234-5678  
 PV1|0001|O||||||90  
 ORC|NW|||||||90^齒科^HL70069|||〇〇診療所^^^^^^1234567890|^X  
 X|^03-1234-5678  
 OBR|0001||01^初診時口腔診査^JDASNS02||20221001|20221024  
 TQ1|0001|||||20221001|20221024  
 OBX|0001|CWE|TB02^齒種コード^JDAS0003|T1|1024^左側上顎第 1 小白齒^MDDF1||  
 ||F  
 OBX|0002|CWE|TB03^状態コード^JDAS0003|T1|0^現存齒^MDDF1|||||F  
 OBX|0003|CWE|TB04^部分コード^JDAS0003|T1|0^部分指定なし^MDDF1|||||F  
 OBX|0004|CWE|TD02^齒の基本状態^JDAS0003|T1|10^現在齒【処置齒〇】（ブリッジ  
 B r 支台を含む）^JDASTD02|||||F  
 OBX|0005|CWE|TD03^齒科健診記号^JDAS0003|T1|03^〇（処置齒）^JDASTD03||||  
 F  
 OBX|0006|CWE|TP03^生活齒・失活齒^JDAS0003|T1|01^生活齒^JDASTP03|||||F  
 OBX|0007|CWE|TP05^齒の位置異常^JDAS0003|T1|02^転位齒^JDASTP05|||||F  
 OBX|0008|CWE|TP11^処置齒（部分修復）^JDAS0003|T1|04^部分修復・単純窩洞（ア  
 マルガム充填）（A F）^JDASTP11|||||F  
 OBX|0009|CWE|TP12^窩洞形態^JDAS0003|T1|01^単純窩洞（充填）^JDASTP12|||||F  
 OBX|0010|CWE|TP13^齒面（切端・咬合面 I O）^JDAS0003|T1|01^切端・咬合面 I O  
 （切端 I 又は咬合面 O）^JDASTP13|||||F  
 OBX|0011|CWE|TP18^齒の主な部位（齒冠部）^JDAS0003|T1|01^齒冠部^JDASTP18||  
 ||F  
 OBX|0012|CWE|TF02^標準プロファイル 26 項目の情報の有無^JDAS0003|T1|01^あり  
 （標準プロファイル 26 項目の情報あり）^JDAS9003|||||F  
 OBX|0013|CWE|TF10^アマルガム充填・A F^JDAS0003|T1|01^アマルガム充填・A F^  
 JDASTF10|||||F  
 OBX|0014|CWE|TF11^切端・咬合面・I O^JDAS0003|T1|01^切端・咬合面・I O^JDA  
 STF11|||||F  
 OBX|0015|CWE|HS05^齒式（傷病名）^JDAS0003||102400^左側上顎第 1 小白齒現存齒  
 部分指定なし^MDDF1|||||F  
 OBX|0016|CWE|HS06^傷病名コード^JDAS0003||8830787^C^MDCDX2|||||F  
 OBX|0017|CWE|HS05^齒式（傷病名）^JDAS0003||102400^左側上顎第 1 小白齒現存齒  
 部分指定なし^MDDF1|||||F  
 OBX|0018|CWE|HS06^傷病名コード^JDAS0003||5243013^唇側転位齒^MDCDX2|||||F



### ■記載例 9

	傷病名コード	傷病名基本名称	歯科傷病名省略名称
7 └ P u l	5220063	歯髄炎	P u l



#### 【記載例の補足説明】

- ・装置の材料は、(TE) 当該歯特記事項〔TE-6〕に自由文で記載

#### 【CSV形式データ例】:2023/06/09版

```

VR,JDAOES000102,,,,,
ON,,,,02,13,〇〇診療所,1234567,03-1234-5678,90,歯科,,,,,
PN,00000009,XYZ,20000009,01,01,9,,,,,20221024,日歯 太郎9,ニッシ タロウ9,01,196
00101,62,9,23,123-1234,東京都千代田区九段北4丁目1番20号,,03-1234-5678,,,,,,
NS,01,20221001,20221024,,,,,
TB,1027,0,0,,,,,
TD,06,02,,,,,
TP,,02,,,,,31,,,,,,,,,,,,,,,,,,,,,,,,,,,,,
TE,,,,01,ファイバーポスト,,,,,
TF,01,,,01,,,,,,,,,,,,,,,,,,,,,,,,,,,,,
HS,202210,20221001,,102700,5220063,,,,,,,,,,,,,
DT,20221024,112000,20221024,173000,,,,,

```

【HL7 形式データ例】:Ver.1.02 への対応済 2023/06/09 版

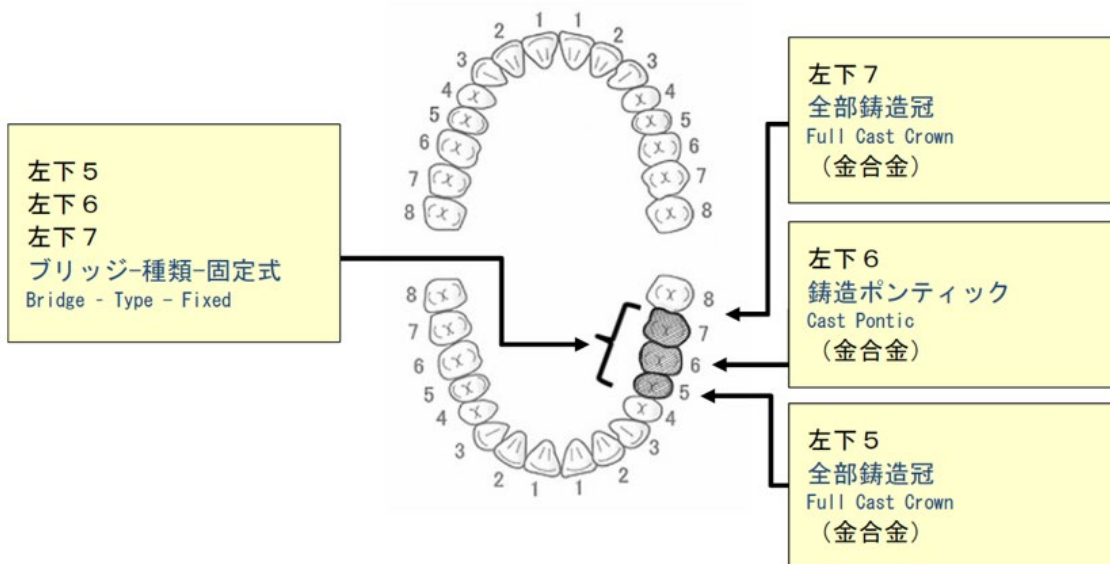
MSH|^~\&|HIS|SEND|GW|RCV|20230302173000||ORU^R01^ORU\_R01|20200305170  
 000|P|2.5||||~ISO IR87||ISO 2022-1994|SS-MIX2\_1.20^SS-MIX2^1.2.392.200250.2.1.1  
 00.1.2.120^ISO~JDAOES000102^JDAOES^jda.or.jp^DNS  
 PID|0001||00000009^^^^PI||日齒太郎 9^^^^L^I~ニッシタロウ 9^^^^L^P||196001  
 01|M||^123-1234^JPN^H^東京都千代田区九段北 4 丁目 1 番 20 号|^PRN^PH^^^^  
 ^03-1234-5678  
 PV1|0001|O||||||90  
 ORC|NW||||||90^齒科^HL70069|||〇〇診療所^^^^^^1234567890|^X  
 X|^03-1234-5678  
 OBR|0001||01^初診時口腔診査^JDASNS02||20221001|20221024  
 TQ1|0001||||20221001|20221024  
 OBX|0001|CWE|TB02^齒種コード^JDAS0003|T1|1027^左側上顎第 2 大白齒^MDDF1||  
 ||F  
 OBX|0002|CWE|TB03^状態コード^JDAS0003|T1|0^現存齒^MDDF1||||F  
 OBX|0003|CWE|TB04^部分コード^JDAS0003|T1|0^部分指定なし^MDDF1||||F  
 OBX|0004|CWE|TD02^齒の基本状態^JDAS0003|T1|06^現在齒【未処置齒 C】（治療中  
 を含む）^JDASTD02||||F  
 OBX|0005|CWE|TD03^齒科健診記号^JDAS0003|T1|02^C（未処置齒）（治療中を含  
 む）^JDASTD03||||F  
 OBX|0006|CWE|TP03^生活齒・失活齒^JDAS0003|T1|02^失活齒^JDASTP03||||F  
 OBX|0007|CWE|TP09^未処置齒（う蝕等、治療中を含む）^JDAS0003|T1|31^支台築造  
 （非金属コア・歯冠色他）（コア）^JDASTP09||||F  
 OBX|0008|CWE|TE05^当該齒特記事項の有無^JDAS0003|T1|01^あり（当該齒特記事項  
 あり）^JDAS9003||||F  
 OBX|0009|CWE|TE06^^JDAS0003|T1|ファイバーポスト^^||||F  
 OBX|0010|CWE|TF02^標準プロファイル 26 項目の情報の有無^JDAS0003|T1|01^あり  
 （標準プロファイル 26 項目の情報あり）^JDAS9003||||F  
 OBX|0011|CWE|TF05^C 1 ~ C 3（治療中を含む）・C 1 2 3^JDAS0003|T1|01^C 1  
 ~ C 3（治療中を含む）・C 1 2 3^JDASTF05||||F  
 OBX|0012|CWE|HS05^齒式（傷病名）^JDAS0003||102700^左側上顎第 2 大白齒現存齒  
 部分指定なし^MDDF1||||F  
 OBX|0013|CWE|HS06^傷病名コード^JDAS0003||5220063^Pul^MDCDX2||||F





## ■記載例 1 0

	傷病名コード	傷病名基本名称	歯科傷病名省略名称
MTブリッジ   ⑤ 6 ⑦	8844172	欠損歯・ブリッジ	MTブリッジ



### 【記載例の補足説明】

- ・装置の材料は、(TE) 当該歯特記事項〔TE-6〕に自由文で記載
- ・左下5, 7は生活歯

### 【CSV形式データ例】:2023/06/09版

VR,JDAOES000102,,,,,  
 ON,,,,,02,13,〇〇診療所,1234567,03-1234-5678,90,歯科,,,,,  
 PN,00000010,XYZ,20000010,01,01,10,,,,,20221024,日歯 太郎 1 0,ニッシ タロウ 1 0,0  
 1,19600101,62,9,23,123-1234,東京都千代田区九段北4丁目1番20号,,03-1234-5678,,,,,,  
 NS,01,20221001,20221024,,,,,  
 TB,1035,3,0,,,,,  
 TD,10,03,,,,,  
 TP,,01,,,,,,01,,,03,,02,01,,,,,,  
 TE,,,,,01,金合金,,,,,  
 TF,01,,,,,,01,,,01,,,,,  
 TB,1036,2,0,,,,,

TD,60,05,,,,,  
 TM,07,01,,,,,,,,,,,,,  
 TE,,,,,01,金合金,,,,,,  
 TF,01,,,,,,,,,,,,,01,,,,,,,,,,,,,  
 TB,1037,3,0,,,,,  
 TD,10,03,,,,,  
 TP,,01,,,,,,,,,,,,,01,,,03,,02,01,,,,,,,,,,,,,  
 TE,,,,,01,金合金,,,,,,  
 TF,01,,,,,,,,,,,,,01,,,01,,,,,,,,,,,,,  
 HS,202210,20221001,,103530103620103730,8844172,,,,,,,,,,,,,  
 DT,20221024,112000,20221024,173000,,,,,

【HL7 形式データ例】:Ver.1.02 への対応済 2023/06/09 版

MSH|^~\&|HIS|SEND|GW|RCV|20230302173000||ORU^R01^ORU\_R01|20200305170  
 000|P|2.5||||~ISO IR87||ISO 2022-1994|SS-MIX2\_1.20^SS-MIX2^1.2.392.200250.2.1.1  
 00.1.2.120^ISO~JDAOES000102^JDAOES^jda.or.jp^DNS  
 PID|0001||00000010^^^^PI||日齒^太郎 1 0 ^^^^^L^I~ニッシ^タロウ 1 0 ^^^^^L^P||196  
 00101|M  
 PV1|0001|O||||||90  
 ORC|NW||||||||||90^齒科^HL70069||||○○診療所^^^^^^^^1234567890|^^^^^^X  
 X|^^^^^^^^^^03-1234-5678  
 OBR|0001||01^初診時口腔診査^JDASNS02|||20221001|20221024  
 TQ1|0001|||||20221001|20221024  
 OBX|0001|CWE|TB02^齒種コード^JDAS0003|T1|1035^左側下顎第 2 小白齒^MDDF1||  
 ||F  
 OBX|0002|CWE|TB03^状態コード^JDAS0003|T1|3^支台齒^MDDF1|||||F  
 OBX|0003|CWE|TB04^部分コード^JDAS0003|T1|0^部分指定なし^MDDF1|||||F  
 OBX|0004|CWE|TD02^齒の基本状態^JDAS0003|T1|10^現在齒【処置齒○】（ブリッジ  
 B r 支台を含む）^JDASTD02|||||F  
 OBX|0005|CWE|TD03^齒科健診記号^JDAS0003|T1|03^○（処置齒）^JDASTD03|||||  
 F  
 OBX|0006|CWE|TP03^生活齒・失活齒^JDAS0003|T1|01^生活齒^JDASTP03|||||F  
 OBX|0007|CWE|TP18^齒の主な部位（齒冠部）^JDAS0003|T1|01^齒冠部^JDASTP18||  
 ||F

OBX|0008|CWE|TP21^処置歯（全部修復）^JDAS0003|T1|03^全部修復（全部金属冠・金色）（FMC）^JDASTP21|||||F

OBX|0009|CWE|TP23^連結冠・ブリッジ支台歯^JDAS0003|T1|02^ブリッジ支台歯（インプラント含む）^JDASTP23|||||F

OBX|0010|CWE|TP24^連結冠・ブリッジ番号^JDAS0003|T1|01^同顎1装置目（固定性）^JDASTP24|||||F

OBX|0011|CWE|TE05^当該歯特記事項の有無^JDAS0003|T1|01^あり（当該歯特記事項あり）^JDAS9003|||||F

OBX|0012|CWE|TE06^^JDAS0003|T1|金合金^^|||||F

OBX|0013|CWE|TF02^標準プロファイル 26 項目の情報の有無^JDAS0003|T1|01^あり（標準プロファイル 26 項目の情報あり）^JDAS9003|||||F

OBX|0014|CWE|TF16^全部金属冠（FMCほか）・FMC^JDAS0003|T1|01^全部金属冠（FMCほか）・FMC^JDASTF16|||||F

OBX|0015|CWE|TF19^支台歯（インプラントも可）・A b u^JDAS0003|T1|01^支台歯（インプラントも可）・A b u^JDASTF19|||||F

OBX|0016|CWE|TB02^歯種コード^JDAS0003|T2|1036^左側下顎第1大白歯^MDDF1|||||F

OBX|0017|CWE|TB03^状態コード^JDAS0003|T2|2^欠損歯^MDDF1|||||F

OBX|0018|CWE|TB04^部分コード^JDAS0003|T2|0^部分指定なし^MDDF1|||||F

OBX|0019|CWE|TD02^歯の基本状態^JDAS0003|T2|60^欠損歯【喪失歯（欠損補綴歯・ポンティック、P o）（△）】^JDASTD02|||||F

OBX|0020|CWE|TD03^歯科健診記号^JDAS0003|T2|05^（△）（欠損補綴歯、インプラント含む）^JDASTD03|||||F

OBX|0021|CWE|TM02^ポンティック^JDAS0003|T2|07^ポンティック（铸造ポンティック・金色）（P o n）^JDASTM02|||||F

OBX|0022|CWE|TM03^ブリッジ番号^JDAS0003|T2|01^同顎1装置目（固定性）^JDASTM03|||||F

OBX|0023|CWE|TE05^当該歯特記事項の有無^JDAS0003|T2|01^あり（当該歯特記事項あり）^JDAS9003|||||F

OBX|0024|CWE|TE06^^JDAS0003|T2|金合金^^|||||F

OBX|0025|CWE|TF02^標準プロファイル 26 項目の情報の有無^JDAS0003|T2|01^あり（標準プロファイル 26 項目の情報あり）^JDAS9003|||||F

OBX|0026|CWE|TF20^ポンティック・P o n^JDAS0003|T2|01^ポンティック・P o n^JDASTF20|||||F

OBX|0027|CWE|TB02^歯種コード^JDAS0003|T3|1037^左側下顎第2大白歯^MDDF1|||||F

OBX|0028|CWE|TB03^状態コード^JDAS0003|T3|3^支台歯^MDDF1|||||F

OBX|0029|CWE|TB04^部分コード^JDAS0003|T3|0^部分指定なし^MDDF1|||||F

OBX|0030|CWE|TD02^歯の基本状態^JDAS0003|T3|10^現在歯【処置歯○】（ブリッジ B r 支台を含む）^JDASTD02|||||F

OBX|0031|CWE|TD03^歯科健診記号^JDAS0003|T3|03^○（処置歯）^JDASTD03|||||F

OBX|0032|CWE|TP03^生活歯・失活歯^JDAS0003|T3|01^生活歯^JDASTP03|||||F

OBX|0033|CWE|TP18^歯の主な部位（歯冠部）^JDAS0003|T3|01^歯冠部^JDASTP18|||||F

OBX|0034|CWE|TP21^処置歯（全部修復）^JDAS0003|T3|03^全部修復（全部金属冠・金色）（FMC）^JDASTP21|||||F

OBX|0035|CWE|TP23^連結冠・ブリッジ支台歯^JDAS0003|T3|02^ブリッジ支台歯（インプラント含む）^JDASTP23|||||F

OBX|0036|CWE|TP24^連結冠・ブリッジ番号^JDAS0003|T3|01^同顎1装置目（固定性）^JDASTP24|||||F

OBX|0037|CWE|TE05^当該歯特記事項の有無^JDAS0003|T3|01^あり（当該歯特記事項あり）^JDAS9003|||||F

OBX|0038|CWE|TE06^^JDAS0003|T3|金合金^^|||||F

OBX|0039|CWE|TF02^標準プロファイル 26 項目の情報の有無^JDAS0003|T3|01^あり（標準プロファイル 26 項目の情報あり）^JDAS9003|||||F


OBX|0040|CWE|TF16^全部金属冠（FMCほか）・FMC^JDAS0003|T3|01^全部金属冠（FMCほか）・FMC^JDASTF16|||||F

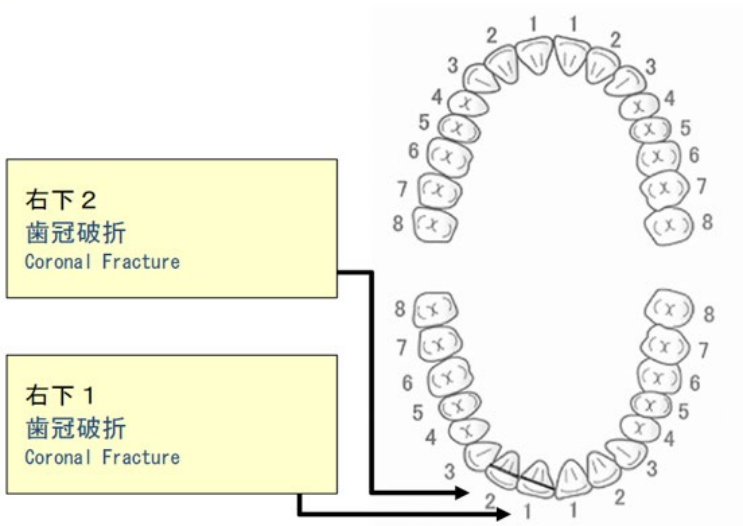
OBX|0041|CWE|TF19^支台歯（インプラントも可）・A b u^JDAS0003|T3|01^支台歯（インプラントも可）・A b u^JDASTF19|||||F

OBX|0042|CWE|HS05^歯式（傷病名）^JDAS0003||103530^左側下顎第 2 小臼歯支台歯部分指定なし^MDDF1~JDAS0003||103620^左側下顎第 1 大臼歯欠損歯部分指定なし^MDDF1~JDAS0003||103730^左側下顎第 2 大臼歯支台歯部分指定なし^MDDF1|||||F

OBX|0043|CWE|HS06^傷病名コード^JDAS0003||8844172^MT ブリッジ^MDCDX2|||||F

■記載例 1 1

 歯冠ハセツ 2 1	傷病名コード 5218009	傷病名基本名称 歯冠破折	歯科傷病名省略名称 歯冠ハセツ
--	-------------------	-----------------	--------------------



【記載例の補足説明】

・右下 2, 1 はいずれも生活歯

【CSV 形式データ例】 :2023/06/09 版

```

VR,JDAOES000102,,,,
ON,,,,02,13,〇〇診療所,1234567,03-1234-5678,90,歯科,,,,
PN,00000011,XYZ,20000011,01,01,11,,,,,20221024,日歯 太郎 1 1,ニッシ タロウ 1 1,0
1,19600101,62,9,23,123-1234,東京都千代田区九段北 4 丁目 1 番 20 号,,03-1234-5678,,,,,
NS,01,20221001,20221024,,,,
TB,1042,0,0,,,,
TD,12,01,,,,
TP,,01,,,,,15,,,,,01,,,,,
TF,01,,,,,01,,,,
TB,1041,0,0,,,,
TD,12,01,,,,
TP,,01,,,,,15,,,,,01,,,,,
TF,01,,,,,01,,,,
HS,202210,20221001,,104100104200,5218009,,,,,
  
```

DT,20221024,112000,20221024,173000,,,,,

【HL7 形式データ例】:Ver.1.02 への対応済 2023/06/09 版

MSH|^~¥&|HIS|SEND|GW|RCV|20230302173000||ORU^R01^ORU\_R01|20200305170  
 000|P|2.5||||~ISO IR87||ISO 2022-1994|SS-MIX2\_1.20^SS-MIX2^1.2.392.200250.2.1.1  
 00.1.2.120^ISO~JDAOES000102^JDAOES^jda.or.jp^DNS  
 PID|0001||00000011^^^PI||日齒^太郎 1 1 ^^^L^I~ニッシ^タロウ 1 1 ^^^L^P||196  
 00101|M||^^^123-1234^JPN^H^東京都千代田区九段北 4 丁目 1 番 20 号||^PRN^PH^^  
 ^^^^^^03-1234-5678  
 PV1|0001|O||||||90  
 ORC|NW||||||||||90^齒科^HL70069||||〇〇診療所^^^^^^1234567890|^X  
 X|^03-1234-5678  
 OBR|0001|||01^初診時口腔診査^JDASNS02|||20221001|20221024  
 TQ1|0001|||||20221001|20221024  
 OBX|0001|CWE|TB02^齒種コード^JDAS0003|T1|1042^右側下顎側切齒^MDDF1|||||F  
 OBX|0002|CWE|TB03^状態コード^JDAS0003|T1|0^現存齒^MDDF1|||||F  
 OBX|0003|CWE|TB04^部分コード^JDAS0003|T1|0^部分指定なし^MDDF1|||||F  
 OBX|0004|CWE|TD02^齒の基本状態^JDAS0003|T1|12^現在齒【現在齒／】（上記以  
 外、何か情報あり）^JDASTD02|||||F  
 OBX|0005|CWE|TD03^齒科健診記号^JDAS0003|T1|01^／（現在齒、または健全齒）^J  
 DASTD03|||||F  
 OBX|0006|CWE|TP03^生活齒・失活齒^JDAS0003|T1|01^生活齒^JDASTP03|||||F  
 OBX|0007|CWE|TP09^未処置齒（う蝕等、治療中を含む）^JDAS0003|T1|15^齒の破折  
 （F r T）^JDASTP09|||||F  
 OBX|0008|CWE|TP18^齒の主な部位（齒冠部）^JDAS0003|T1|01^齒冠部^JDASTP18||  
 |||F  
 OBX|0009|CWE|TF02^標準プロファイル 26 項目の情報の有無^JDAS0003|T1|01^あり  
 （標準プロファイル 26 項目の情報あり）^JDAS9003|||||F  
 OBX|0010|CWE|TF27^齒あり（状態不明）・P r e^JDAS0003|T1|01^齒あり（状態不  
 明）・P r e^JDASTF27|||||F  
 OBX|0011|CWE|TB02^齒種コード^JDAS0003|T2|1041^右側下顎中切齒^MDDF1|||||F  
 OBX|0012|CWE|TB03^状態コード^JDAS0003|T2|0^現存齒^MDDF1|||||F  
 OBX|0013|CWE|TB04^部分コード^JDAS0003|T2|0^部分指定なし^MDDF1|||||F  
 OBX|0014|CWE|TD02^齒の基本状態^JDAS0003|T2|12^現在齒【現在齒／】（上記以  
 外、何か情報あり）^JDASTD02|||||F

OBX|0015|CWE|TD03^歯科健診記号^JDAS0003|T2|01^／（現在歯、または健全歯）^JDASTD03|||||F

OBX|0016|CWE|TP03^生活歯・失活歯^JDAS0003|T2|01^生活歯^JDASTP03|||||F

OBX|0017|CWE|TP09^未処置歯（う蝕等、治療中を含む）^JDAS0003|T2|15^歯の破折（F r T）^JDASTP09|||||F

OBX|0018|CWE|TP18^歯の主な部位（歯冠部）^JDAS0003|T2|01^歯冠部^JDASTP18|||||F

OBX|0019|CWE|TF02^標準プロファイル 26 項目の情報の有無^JDAS0003|T2|01^あり（標準プロファイル 26 項目の情報あり）^JDAS9003|||||F

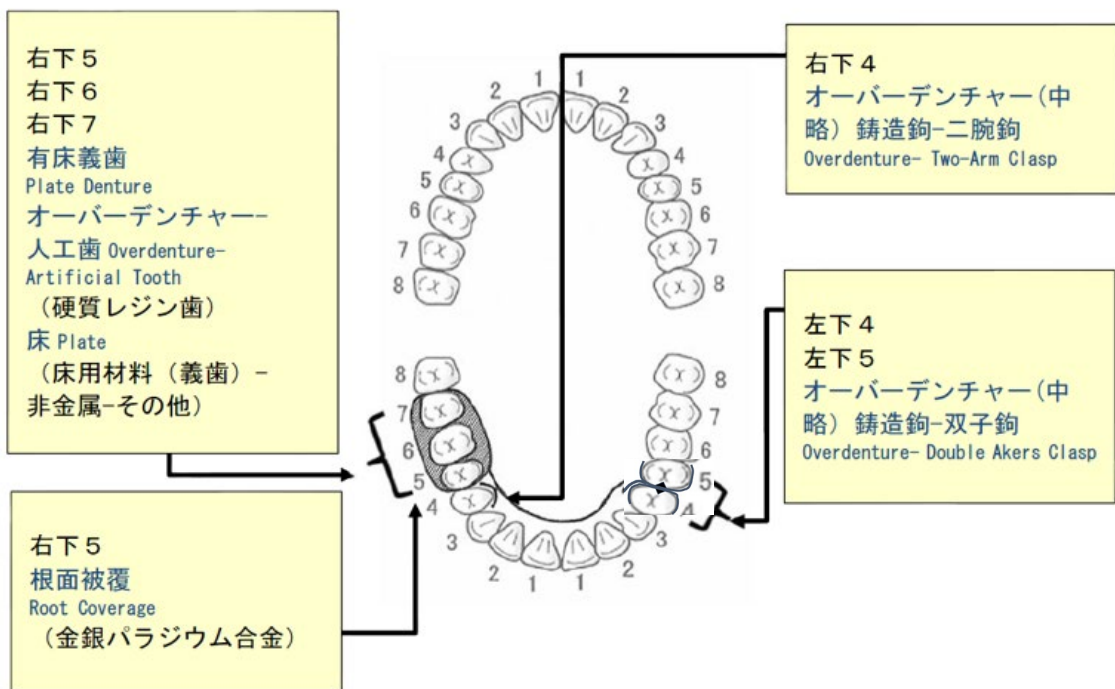
OBX|0020|CWE|TF27^歯あり（状態不明）・P r e^JDAS0003|T2|01^歯あり（状態不明）・P r e^JDASTF27|||||F

OBX|0021|CWE|HS05^歯式（傷病名）^JDAS0003||104100^右側下顎中切歯現存歯部分指定なし^MDDF1~JDAS0003||104200^右側下顎側切歯現存歯部分指定なし^MDDF1|||||F

OBX|0022|CWE|HS06^傷病名コード^JDAS0003||5218009^歯冠破折^MDCDX2|||||F

## ■記載例 1 2

	傷病名コード	傷病名基本名称	歯科傷病名省略名称
MT	5250001	欠損歯	MT
7-5			



## 【記載例の補足説明】

- ・傷病名追加 右下5 C3 処置歯 傷病名コード (8830786)
- ・コメントコード追加 残根上義歯 コメントコード (100356)
- ・左下4, 左下5 は生活歯、鑄造双子鉤は近遠心レスト付で金銀パラジウム合金
- ・右下4, 二腕鉤は遠心レスト付
- ・右下4, 左下4, 左下5 はレスト付で健全歯ではないため、〔TD-2〕は12を記録
- ・右下4, 左下4, 左下5 は〔TF-4〕01健全歯ではなく、〔TF-27〕01歯あり(状態不明)・Preを記録
- ・右下4から左下4まで鑄造リングルバー
- ・左下4, 5は、リングルバーとクラスプのろう着あり

【CSV形式データ例】:2023/06/09版



VR,JDAOES000102,,,,,  
 ON,,,,,02,13,〇〇診療所,1234567,03-1234-5678,90,歯科,,,,,  
 PN,00000012,XYZ,20000012,01,01,12,,,,,20221024,日齒 太郎 1 2,ニッシ タロウ 1 2,0  
 1,19600101,62,9,23,123-1234,東京都千代田区九段北 4 丁目 1 番 20 号,,03-1234-5678,,,,,,  
 NS,01,20221001,20221024,,,,,  
 TB,1047,2,0,,,,,  
 TD,59,05,,,,,  
 TM,,,02,,03,,02,,,,,,  
 TF,01,,,,,,,,,,,,,,,,,01,,,,,,,,,  
 TB,1046,2,0,,,,,  
 TD,59,05,,,,,  
 TM,,,02,,03,,02,,,,,,  
 TF,01,,,,,,,,,,,,,,,,,01,,,,,,,,,  
 TB,1045,2,0,01,,,,,  
 TD,59,05,,,,,  
 TM,,,02,,03,,02,,,,,,  
 TF,01,,,,,,,,,,,,,,,,,01,,,,,,,,,  
 TB,1045,6,0,02,,,,,  
 TD,09,03,,,,,  
 TP,,02,,,,,,,,,,,,,,,,,01,,01,,,,,,,,,,,,,  
 TF,01,,,,,,,,,,,,,,,,,01,01,,01,,,,,,,,,,,,,  
 TB,1044,0,0,,,,,  
 TD,12,01,,,,,  
 TP,,,,,,,,,01,,,01,01,,,,,,01,05,,,,,,,,,,,,,  
 TF,01,,,,,,,,,,,,,,,,,01,,,,,  
 TB,1034,0,0,,,,,  
 TD,12,01,,,,,  
 TP,,01,,,,,,,,,01,,,01,01,,,,,,01,02,,,,,,,,,,,,,  
 TE,,,,,リンガルバーとクラスプろう着あり,,,,,,  
 TF,01,,,,,,,,,,,,,,,,,01,,,,,  
 TB,1035,0,0,,,,,  
 TD,12,01,,,,,  
 TP,,01,,,,,,,,,01,,,01,01,,,,,,01,02,,,,,,,,,,,,,  
 TE,,,,,リンガルバーとクラスプろう着あり,,,,,,  
 TF,01,,,,,,,,,,,,,,,,,01,,,,,  
 HS,202210,20221001,,104720104620104520,5250001,,,,,,,,,,,,,

DT,20221024,112000,20221024,173000,,,,,

【HL7 形式データ例】:Ver.1.02 への対応済 2023/06/09 版

MSH|^~\&|HIS|SEND|GW|RCV|20230302173000||ORU^R01^ORU\_R01|20200305170  
 000|P|2.5||||~ISO IR87||ISO 2022-1994|SS-MIX2\_1.20^SS-MIX2^1.2.392.200250.2.1.1  
 00.1.2.120^ISO~JDAOES000102^JDAOES^jda.or.jp^DNS  
 PID|0001||00000012^^^^PI||日齒^太郎 1 2 ^^^^^L^I~ニッシ^タロウ 1 2 ^^^^^L^P||196  
 00101|M||^123-1234^JPN^H^東京都千代田区九段北 4 丁目 1 番 20 号|^PRN^PH^^  
 ^^^^^^03-1234-5678  
 PV1|0001|O||||||90  
 ORC|NW||||||||||90^齒科^HL70069||||〇〇診療所^^^^^^^^1234567890|^X  
 X|^03-1234-5678  
 OBR|0001|||01^初診時口腔診査^JDASNS02|||20221001|20221024  
 TQ1|0001|||||20221001|20221024  
 OBX|0001|CWE|TB02^齒種コード^JDAS0003|T1|1047^右側下顎第 2 大白齒^MDDF1||  
 ||F  
 OBX|0002|CWE|TB03^状態コード^JDAS0003|T1|2^欠損齒^MDDF1|||||F  
 OBX|0003|CWE|TB04^部分コード^JDAS0003|T1|0^部分指定なし^MDDF1|||||F  
 OBX|0004|CWE|TD02^齒の基本状態^JDAS0003|T1|59^欠損齒【喪失齒（欠損補綴齒・  
 義齒・人工齒）（△）】^JDASTD02|||||F  
 OBX|0005|CWE|TD03^齒科健診記号^JDAS0003|T1|05^（△）（欠損補綴齒、インプラ  
 ント含む）^JDASTD03|||||F  
 OBX|0006|CWE|TM04^有床義齒^JDAS0003|T1|02^有床義齒（レジン床）^JDASTM04|  
 ||||F  
 OBX|0007|CWE|TM06^義齒人工齒^JDAS0003|T1|03^硬質レジン齒^JDASTM06|||||F  
 OBX|0008|CWE|TM08^義齒大連結子^JDAS0003|T1|02^鑄造バー／ストラップ（リンガ  
 ル／パラタル）（C a s t B a r）^JDASTM08|||||F  
 OBX|0009|CWE|TF02^標準プロファイル 26 項目の情報の有無^JDAS0003|T1|01^あり  
 （標準プロファイル 26 項目の情報あり）^JDAS9003|||||F  
 OBX|0010|CWE|TF24^義齒（人工齒あり）・D e n^JDAS0003|T1|01^義齒（人工齒あ  
 り）・D e n^JDASTF24|||||F  
 OBX|0011|CWE|TB02^齒種コード^JDAS0003|T2|1046^右側下顎第 1 大白齒^MDDF1||  
 ||F  
 OBX|0012|CWE|TB03^状態コード^JDAS0003|T2|2^欠損齒^MDDF1|||||F  
 OBX|0013|CWE|TB04^部分コード^JDAS0003|T2|0^部分指定なし^MDDF1|||||F

OBX|0014|CWE|TD02^歯の基本状態^JDAS0003|T2|59^欠損歯【喪失歯（欠損補綴歯・義歯・人工歯）（△）】^JDASTD02|||||F

OBX|0015|CWE|TD03^歯科健診記号^JDAS0003|T2|05^（△）（欠損補綴歯、インプラント含む）^JDASTD03|||||F

OBX|0016|CWE|TM04^有床義歯^JDAS0003|T2|02^有床義歯（レジン床）^JDASTM04|||||F

OBX|0017|CWE|TM06^義歯人工歯^JDAS0003|T2|03^硬質レジン歯^JDASTM06|||||F

OBX|0018|CWE|TM08^義歯大連結子^JDAS0003|T2|02^鋳造バー／ストラップ（リングル／パラタル）（C a s t B a r）^JDASTM08|||||F

OBX|0019|CWE|TF02^標準プロファイル 26 項目の情報の有無^JDAS0003|T2|01^あり（標準プロファイル 26 項目の情報あり）^JDAS9003|||||F

OBX|0020|CWE|TF24^義歯（人工歯あり）・D e n^JDAS0003|T2|01^義歯（人工歯あり）・D e n^JDASTF24|||||F

OBX|0021|CWE|TB02^歯種コード^JDAS0003|T3|1045^右側下顎第 2 小白歯^MDDF1|||||F

OBX|0022|CWE|TB03^状態コード^JDAS0003|T3|2^欠損歯^MDDF1|||||F

OBX|0023|CWE|TB04^部分コード^JDAS0003|T3|0^部分指定なし^MDDF1|||||F

OBX|0024|CWE|TB05^併存グループ連番^JDASTB05|T3|01^併存グループ連番 1 ^|||||F

OBX|0025|CWE|TD02^歯の基本状態^JDAS0003|T3|59^欠損歯【喪失歯（欠損補綴歯・義歯・人工歯）（△）】^JDASTD02|||||F

OBX|0026|CWE|TD03^歯科健診記号^JDAS0003|T3|05^（△）（欠損補綴歯、インプラント含む）^JDASTD03|||||F

OBX|0027|CWE|TM04^有床義歯^JDAS0003|T3|02^有床義歯（レジン床）^JDASTM04|||||F

OBX|0028|CWE|TM06^義歯人工歯^JDAS0003|T3|03^硬質レジン歯^JDASTM06|||||F

OBX|0029|CWE|TM08^義歯大連結子^JDAS0003|T3|02^鋳造バー／ストラップ（リングル／パラタル）（C a s t B a r）^JDASTM08|||||F

OBX|0030|CWE|TF02^標準プロファイル 26 項目の情報の有無^JDAS0003|T3|01^あり（標準プロファイル 26 項目の情報あり）^JDAS9003|||||F

OBX|0031|CWE|TF24^義歯（人工歯あり）・D e n^JDAS0003|T3|01^義歯（人工歯あり）・D e n^JDASTF24|||||F

OBX|0032|CWE|TB02^歯種コード^JDAS0003|T3|1045^右側下顎第 2 小白歯^MDDF1|||||F

OBX|0033|CWE|TB03^状態コード^JDAS0003|T3|6^残根^MDDF1|||||F

OBX|0034|CWE|TB04^部分コード^JDAS0003|T3|0^部分指定なし^MDDF1|||||F

OBX|0035|CWE|TB05^併存グループ連番^JDASTB05|T3|02^併存グループ連番2^|||||F

OBX|0036|CWE|TD02^歯の基本状態^JDAS0003|T3|09^現在歯（残根上義歯）根面板等（処置歯）^JDASTD02|||||F

OBX|0037|CWE|TD03^歯科健診記号^JDAS0003|T3|03^○（処置歯）^JDASTD03|||||F

OBX|0038|CWE|TP03^生活歯・失活歯^JDAS0003|T3|02^失活歯^JDASTP03|||||F

OBX|0039|CWE|TP20^歯の主な部位（歯根部）^JDAS0003|T3|01^歯根部^JDASTP20|||||F

OBX|0040|CWE|TP22^処置歯（その他修復）^JDAS0003|T3|01^根面板（金属・銀色）^JDASTP22|||||F

OBX|0041|CWE|TF02^標準プロファイル 26 項目の情報の有無^JDAS0003|T3|01^あり（標準プロファイル 26 項目の情報あり）^JDAS9003|||||F

OBX|0042|CWE|TF21^残根・根面板ほか・C 4 ^JDAS0003|T3|01^残根・根面板ほか・C 4 ^JDASTF21|||||F

OBX|0043|CWE|TF22^欠損・M A M ^JDAS0003|T3|01^欠損・M A M ^JDASTF22|||||F

OBX|0044|CWE|TF24^義歯（人工歯あり）・D e n ^JDAS0003|T3|01^義歯（人工歯あり）・D e n ^JDASTF24|||||F

OBX|0045|CWE|TB02^歯種コード^JDAS0003|T4|1044^右側下顎第 1 小白歯^MDDF1|||||F

OBX|0046|CWE|TB03^状態コード^JDAS0003|T4|0^現存歯^MDDF1|||||F

OBX|0047|CWE|TB04^部分コード^JDAS0003|T4|0^部分指定なし^MDDF1|||||F

OBX|0048|CWE|TD02^歯の基本状態^JDAS0003|T4|12^現在歯【現在歯／】（上記以外、何か情報あり）^JDASTD02|||||F

OBX|0049|CWE|TD03^歯科健診記号^JDAS0003|T4|01^／（現在歯、または健全歯）^JDASTD03|||||F

OBX|0050|CWE|TP13^歯面（切端・咬合面 I O）^JDAS0003|T4|01^切端・咬合面 I O（切端 I 又は咬合面 O）^JDASTP13|||||F

OBX|0051|CWE|TP17^歯面（遠心面 D）^JDAS0003|T4|01^遠心面 D ^JDASTP17|||||F

OBX|0052|CWE|TP18^歯の主な部位（歯冠部）^JDAS0003|T4|01^歯冠部^JDASTP18|||||F

OBX|0053|CWE|TP25^レストシート^JDAS0003|T4|01^レストシート等あり^JDASTP25|||||F

OBX|0054|CWE|TP26^クラスプ^JDAS0003|T4|05^鑄造鉤（二腕鉤・レスト付き・銀色）（C 1）^JDASTP26|||||F

OBX|0055|CWE|TF02^標準プロファイル 26 項目の情報の有無^JDAS0003|T4|01^あり（標準プロファイル 26 項目の情報あり）^JDAS9003|||||F

OBX|0056|CWE|TF27^歯あり（状態不明）・P r e^JDAS0003|T4|01^歯あり（状態不明）・P r e^JDASTF27|||||F

OBX|0057|CWE|TB02^歯種コード^JDAS0003|T5|1034^左側下顎第1小白歯^MDDF1|||||F

OBX|0058|CWE|TB03^状態コード^JDAS0003|T5|0^現存歯^MDDF1|||||F

OBX|0059|CWE|TB04^部分コード^JDAS0003|T5|0^部分指定なし^MDDF1|||||F

OBX|0060|CWE|TD02^歯の基本状態^JDAS0003|T5|12^現在歯【現在歯／】（上記以外、何か情報あり）^JDASTD02|||||F

OBX|0061|CWE|TD03^歯科健診記号^JDAS0003|T5|01^／（現在歯、または健全歯）^JDASTD03|||||F

OBX|0062|CWE|TP13^歯面（切端・咬合面I O）^JDAS0003|T5|01^切端・咬合面I O（切端I 又は咬合面O）^JDASTP13|||||F

OBX|0063|CWE|TP17^歯面（遠心面D）^JDAS0003|T5|01^遠心面D^JDASTP17|||||F

OBX|0064|CWE|TP18^歯の主な部位（歯冠部）^JDAS0003|T5|01^歯冠部^JDASTP18|||||F

OBX|0065|CWE|TP25^レストシート^JDAS0003|T5|01^レストシート等あり^JDASTP25|||||F

OBX|0066|CWE|TP26^クラスプ^JDAS0003|T5|02^鑄造鉤（双子鉤・銀色）（C 1）^JDASTP26|||||F

OBX|0067|CWE|TE06^^JDAS0003|T5|リングルバーとクラスプろう着あり^^|||||F

OBX|0068|CWE|TF02^標準プロファイル 26 項目の情報の有無^JDAS0003|T5|01^あり（標準プロファイル 26 項目の情報あり）^JDAS9003|||||F

OBX|0069|CWE|TF27^歯あり（状態不明）・P r e^JDAS0003|T5|01^歯あり（状態不明）・P r e^JDASTF27|||||F

OBX|0070|CWE|TB02^歯種コード^JDAS0003|T6|1035^左側下顎第2小白歯^MDDF1|||||F

OBX|0071|CWE|TB03^状態コード^JDAS0003|T6|0^現存歯^MDDF1|||||F

OBX|0072|CWE|TB04^部分コード^JDAS0003|T6|0^部分指定なし^MDDF1|||||F

OBX|0073|CWE|TD02^歯の基本状態^JDAS0003|T6|12^現在歯【現在歯／】（上記以外、何か情報あり）^JDASTD02|||||F

OBX|0074|CWE|TD03^歯科健診記号^JDAS0003|T6|01^／（現在歯、または健全歯）^JDASTD03|||||F

OBX|0075|CWE|TP13^歯面（切端・咬合面I O）^JDAS0003|T6|01^切端・咬合面I O（切端I 又は咬合面O）^JDASTP13|||||F

OBX|0076|CWE|TP16^歯面（近心面M）^JDAS0003|T6|01^近心面M^JDASTP16|||||F

OBX|0077|CWE|TP18^歯の主な部位（歯冠部）^JDAS0003|T6|01^歯冠部^JDASTP18|||||F

OBX|0078|CWE|TP25^レストシート^JDAS0003|T6|01^レストシート等あり^JDASTP25  
|||||F

OBX|0079|CWE|TP26^クラスプ^JDAS0003|T6|02^鑄造鉤（双子鉤・銀色）（C1）^JD  
ASTP26|||||F

OBX|0080|CWE|TE06^^JDAS0003|T6|リングルバーとクラスプろう着あり^^|||||F

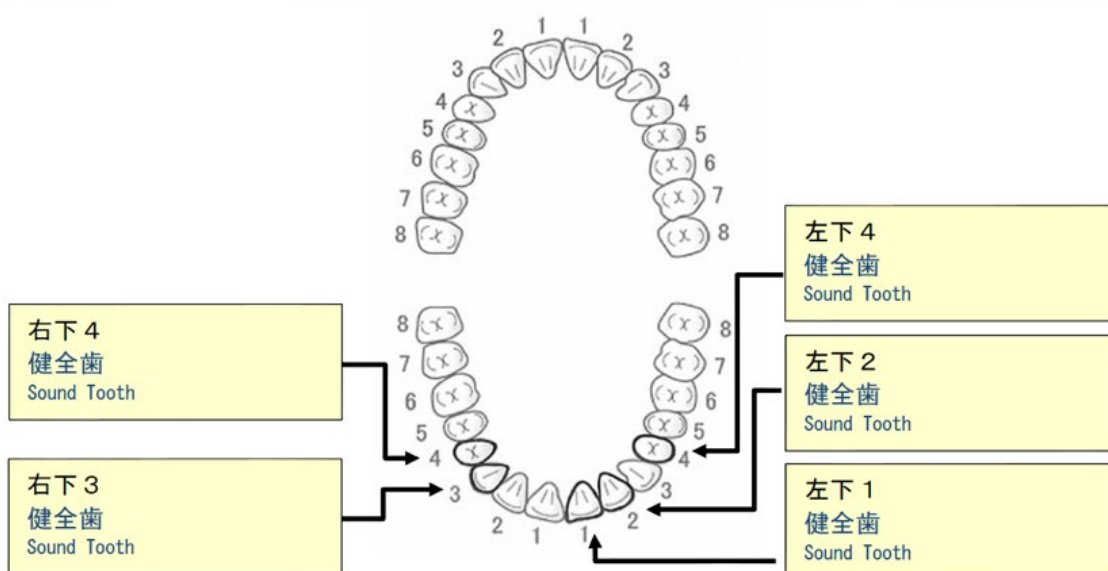
OBX|0081|CWE|TF02^標準プロファイル 26 項目の情報の有無^JDAS0003|T6|01^あり  
（標準プロファイル 26 項目の情報あり）^JDAS9003|||||F

OBX|0083|CWE|HS05^歯式（傷病名）^JDAS0003||101500^右側上顎第 2 小臼歯現存歯  
部分指定なし^MDDF1~101100^右側上顎中切歯現存歯部分指定なし^MDDF1~102600^  
左側上顎第 1 大臼歯現存歯部分指定なし^MDDF1|||||F

OBX|0084|CWE|HS06^傷病名コード^JDAS0003||5210011^根充済み^MDCDX2|||||F

■記載例 1 3

傷病名コード	傷病名基本名称	歯科傷病名省略名称
43┘124	5231018 歯肉炎疑い	G



【記載例の補足説明】

- ・健全歯は治療対象にならないので、HSレコードは全項目とも”省略”
- ・下顎の違和感を訴えて来院したが、器質的な変化がない症例を想定

【CSV形式データ例】:2023/06/09版

```

VR,JDAOES000102,,,,,
ON,,,,02,13,〇〇診療所,1234567,03-1234-5678,90,歯科,,,,,
PN,00000013,XYZ,20000013,01,01,13,,,,,20221024,日歯 太郎 1 3,ニッシ タロウ 1 3,0
1,19600101,62,9,23,123-1234,東京都千代田区九段北 4 丁目 1 番 20 号,,03-1234-5678,,,,,
NS,01,20221001,20221024,,,,,
TB,1044,0,0,,,,,
TD,02,01,,,,,
TP,,01,,,,,,,,,,,,,,,,,,,,,,,,,,,,,
TF,01,,01,,,,,,,,,,,,,,,,,,,,,,,,,,,,,
TB,1043,0,0,,,,,

```

TD,02,01,,,,  
 TP,,01,,,,,,,,,,,,,,,,,,,,,,,,,,,,,  
 TF,01,,01,,,,,,,,,,,,,,,,,,,,,,,,,,,,,  
 TB,1031,0,0,,,,,  
 TD,02,01,,,,  
 TP,,01,,,,,,,,,,,,,,,,,,,,,,,,,,,,,  
 TF,01,,01,,,,,,,,,,,,,,,,,,,,,,,,,,,,,  
 TB,1032,0,0,,,,,  
 TD,02,01,,,,  
 TP,,01,,,,,,,,,,,,,,,,,,,,,,,,,,,,,  
 TF,01,,01,,,,,,,,,,,,,,,,,,,,,,,,,,,,,  
 TB,1034,0,0,,,,,  
 TD,02,01,,,,  
 TP,,01,,,,,,,,,,,,,,,,,,,,,,,,,,,,,  
 TF,01,,01,,,,,,,,,,,,,,,,,,,,,,,,,,,,,  
 HS,202210,20221001,,104400104300103100103200103400,5231018,,,,,,,,,,,,,  
 DT,20221024,112000,20221024,173000,,,,,

【HL7 形式データ例】:Ver.1.02 への対応済 2023/06/09 版

MSH|^~\&|HIS|SEND|GW|RCV|20230302173000||ORU^R01^ORU\_R01|20200305170  
 000|P|2.5||||~ISO IR87||ISO 2022-1994|SS-MIX2\_1.20^SS-MIX2^1.2.392.200250.2.1.1  
 00.1.2.120^ISO~JDAOES000102^JDAOES^jda.or.jp^DNS  
 PID|0001||00000013^^^PI||日齒^太郎 1 3 ^^^L^I~ニッシ^タロウ 1 3 ^^^L^P||196  
 00101|M||^123-1234^JPN^H^東京都千代田区九段北 4 丁目 1 番 20 号|^PRN^PH^^  
 ^^^03-1234-5678  
 PV1|0001|O||||||90  
 ORC|NW||||||||||90^齒科^HL70069||||〇〇診療所^^^^^^1234567890|^X  
 X|^03-1234-5678  
 OBR|0001|||01^初診時口腔診査^JDASNS02|||20221001|20221024  
 TQ1|0001|||||20221001|20221024  
 OBX|0001|CWE|TB02^齒種コード^JDAS0003|T1|1044^右側下顎第 1 小白齒^MDDF1|||  
 ||F  
 OBX|0002|CWE|TB03^状態コード^JDAS0003|T1|0^現存齒^MDDF1|||||F  
 OBX|0003|CWE|TB04^部分コード^JDAS0003|T1|0^部分指定なし^MDDF1|||||F



OBX|0004|CWE|TD02^歯の基本状態^JDAS0003|T1|02^現在歯【健全歯／】（治療痕なし）^JDASTD02|||||F

OBX|0005|CWE|TD03^歯科健診記号^JDAS0003|T1|01^／（現在歯、または健全歯）^JDASTD03|||||F

OBX|0006|CWE|TP03^生活歯・失活歯^JDAS0003|T1|01^生活歯^JDASTP03|||||F

OBX|0007|CWE|TF02^標準プロファイル 26 項目の情報の有無^JDAS0003|T1|01^あり（標準プロファイル 26 項目の情報あり）^JDAS9003|||||F

OBX|0008|CWE|TF04^健全歯・S o u^JDAS0003|T1|01^健全歯・S o u^JDASTF04|||||F

OBX|0009|CWE|TB02^歯種コード^JDAS0003|T2|1043^右側下顎第 1 小白歯^MDDF1OBX|0009|CWE|

OBX|0010|CWE|TB03^状態コード^JDAS0003|T2|0^現存歯^MDDF1|||||F

OBX|0011|CWE|TB04^部分コード^JDAS0003|T2|0^部分指定なし^MDDF1|||||F

OBX|0012|CWE|TD02^歯の基本状態^JDAS0003|T2|02^現在歯【健全歯／】（治療痕なし）^JDASTD02OBX|0012|CWE|

OBX|0013|CWE|TD03^歯科健診記号^JDAS0003|T2|01^／（現在歯、または健全歯）^JDASTD03|||||F

OBX|0014|CWE|TP03^生活歯・失活歯^JDAS0003|T2|01^生活歯^JDASTP03|||||F

OBX|0015|CWE|TF02^標準プロファイル 26 項目の情報の有無^JDAS0003|T2|01^あり（標準プロファイル 26 項目の情報あり）^JDAS9003OBX|0015|CWE|

OBX|0016|CWE|TF04^健全歯・S o u^JDAS0003|T2|01^健全歯・S o u^JDASTF04|||||F

OBX|0017|CWE|TB02^歯種コード^JDAS0003|T3|02^右側下顎第 1 小白歯^MDDF1OBX|0017|CWE|

OBX|0018|CWE|TB03^状態コード^JDAS0003|T3|0^現存歯^MDDF1|||||F

OBX|0019|CWE|TB04^部分コード^JDAS0003|T3|0^部分指定なし^MDDF1|||||F

OBX|0020|CWE|TD03^歯科健診記号^JDAS0003|T3|01^／（現在歯、または健全歯）^JDASTD03|||||F

OBX|0021|CWE|TP03^生活歯・失活歯^JDAS0003|T3|01^生活歯^JDASTP03|||||F

OBX|0022|CWE|TE02^^^JDAS0003|T3|01^^OBX|0022|CWE|

OBX|0023|CWE|TF04^健全歯・S o u^JDAS0003|T3|01^健全歯・S o u^JDASTF04|||||F

OBX|0024|CWE|TB02^歯種コード^JDAS0003|T4|02^右側下顎第 1 小白歯^MDDF1OBX|0024|CWE|

OBX|0025|CWE|TB03^状態コード^JDAS0003|T4|0^現存歯^MDDF1|||||F

OBX|0026|CWE|TB04^部分コード^JDAS0003|T4|0^部分指定なし^MDDF1|||||F

OBX|0027|CWE|TD03^歯科健診記号^JDAS0003|T4|01^／（現在歯、または健全歯）^JDASTD03|||||F

OBX|0028|CWE|TP03^生活歯・失活歯^JDAS0003|T4|01^生活歯^JDASTP03|||||F

OBX|0029|CWE|TE02^^JDAS0003|T4|01^^OBX|0029|CWE|

OBX|0030|CWE|TF04^健全歯・S o u^JDAS0003|T4|01^健全歯・S o u^JDASTF04|||||F

OBX|0031|CWE|TB02^歯種コード^JDAS0003|T5|02^右側下顎第1小白歯^MDDF1OBX|0031|CWE|

OBX|0032|CWE|TB03^状態コード^JDAS0003|T5|0^現存歯^MDDF1|||||F

OBX|0033|CWE|TB04^部分コード^JDAS0003|T5|0^部分指定なし^MDDF1|||||F

OBX|0034|CWE|TD03^歯科健診記号^JDAS0003|T5|01^／（現在歯、または健全歯）^JDASTD03|||||F

OBX|0035|CWE|TP03^生活歯・失活歯^JDAS0003|T5|01^生活歯^JDASTP03|||||F

OBX|0036|CWE|TE02^^JDAS0003|T5|01^^OBX|0036|CWE|

OBX|0037|CWE|TF04^健全歯・S o u^JDAS0003|T5|01^健全歯・S o u^JDASTF04|||||F

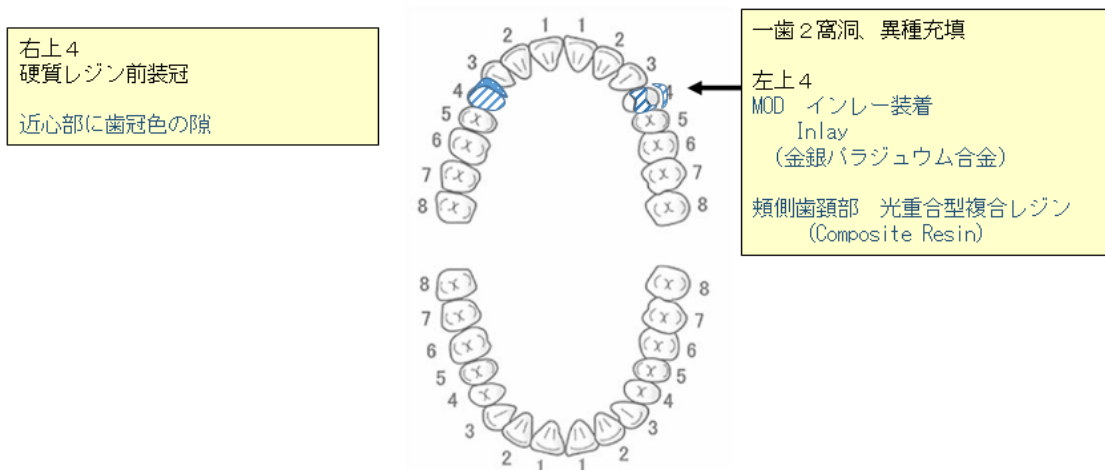
OBX|0038|CWE|HS05^歯式（傷病名）^JDAS0003||104400^右側下顎第1小白歯現存歯部分指定なし^MDDF1~JDAS0003||104300^右側下顎犬歯現存歯部分指定なし^MDDF1~JDAS0003||103100^左側下顎中切歯現存歯部分指定なし^MDDF1~JDAS0003||103200^左側下顎側切歯現存歯部分指定なし^MDDF1~JDAS0003||103400^左側下顎第1小白歯現存歯部分指定なし^MDDF1|||||F

OBX|0039|CWE|HS06^傷病名コード^JDAS0003||健全歯^0000999^MDCDX2|||||F

OBX|0040|CWE|HS08^傷病名称^JDAS0003||健全歯^MDCDX2|||||F

### ■記載例 1 4

	傷病名コード	傷病名基本名称	歯科傷病名省略名称
┌ 4 C	8830787	う蝕症 1 度	C
└ 4 WSD	8845787	歯質くさび状欠損	
4 3 ┘	5243034	空隙歯列弓	



#### 【記載例の補足説明】

- ・ 右上 4 は生活歯
- ・ 近心部の隙は、非金属隙・レジン系（様）・歯冠色 [TM-2] 32
- ・ 左上 4 の異種充填は、併存レコードで、TP レコードを 2 行記載
- ・ 材料が異なる場合は、それらを [TE-6] に適宜自由文で追記
- ・ 左上 4 の TF レコードは、2 つの TP レコードの内容をまとめて記載

#### 【CSV 形式データ例】 :2023/06/09 版

```

VR,JDAOES000102,,,,,
ON,,,,02,13,〇〇診療所,1234567,03-1234-5678,90,歯科,,,,,
PN,00000014,XYZ,20000014,01,01,14,,,,,20221024,日歯 太郎 1 4 ,ニッシ タロウ 1 4 ,0
1,19600101,62,9,23,123-1234,東京都千代田区九段北 4 丁目 1 番 20 号,,03-1234-5678,,,,,
NS,01,20221001,20221024,,,,,
TB,1014,0,0,01,,,,,
TD,10,03,,,,,
TP,,01,,,,,,01,,,07,,03,,,,,,
TE,,,,01,硬質レジン前装冠,,,,,,
TF,01,,,,,,01,,,,,,
TB,1014,8,0,02,,,,,

```

TD,61,05,,,,,  
 TM,32,,,,,,,,,,,,,  
 TF,01,,,,,,,,,,,,,01,,,,,,,,,,,,,  
 TB,1024,0,0,,,,,  
 TD,10,03,,,,,  
 TP,01,01,,,,,,14,04,01,,,01,01,01,,,,,,,,,,,,,  
 TP,02,01,,,,,,01,01,,01,,,,,01,,,,,,,,,,,,,  
 TE,,,,01,咬合面金銀パラジウム、歯頸部光重合レジン,,,,,  
 TF,01,,,,,01,01,,,01,,,01,01,,,,,,,,,,,,,  
 HS,202210,20221001,,102400,8830787,,,,,  
 HS,202210,20221001,,102400,8845787,,,,,  
 HS,202210,20221001,,101400101300,5243036,,,,,  
 DT,20221024,112000,20221024,173000,,,,,

【HL7 形式データ例】:Ver.1.02 への対応済 2023/06/09 版

MSH|^~¥&|HIS|SEND|GW|RCV|20230302173000||ORU^R01^ORU\_R01|20200305170  
 000|P|2.5||||~ISO IR87||ISO 2022-1994|SS-MIX2\_1.20^SS-MIX2^1.2.392.200250.2.1.1  
 00.1.2.120^ISO~JDAOES000102^JDAOES^jda.or.jp^DNS  
 PID|0001||00000014^^^^PI||日歯^太郎 1 4 ^^^^^L^I~ニッシ^タロウ 1 4 ^^^^^L^P||196  
 00101|M||^123-1234^JPN^H^東京都千代田区九段北 4 丁目 1 番 20 号||^PRN^PH^^  
 ^^^^^^03-1234-5678  
 PV1|0001|O|||||||90  
 ORC|NW||||||||||90^歯科^HL70069||||○○診療所^^^^^^^^^1234567890|^X  
 X|^03-1234-5678  
 OBR|0001|||01^初診時口腔診査^JDASNS02|||20221001|20221024  
 TQ1|0001|||||20221001|20221024  
 OBX|0001|CWE|TB02^歯種コード^JDAS0003|T1|1014^右側上顎第 1 小白歯^MDDF1||  
 ||F  
 OBX|0002|CWE|TB03^状態コード^JDAS0003|T1|0^現存歯^MDDF1|||||F  
 OBX|0003|CWE|TB04^部分コード^JDAS0003|T1|0^部分指定なし^MDDF1|||||F  
 OBX|0004|CWE|TB05^併存グループ連番^JDASTB05|T1|01^併存グループ連番 1 ^||||  
 F  
 OBX|0005|CWE|TD02^歯の基本状態^JDAS0003|T1|10^現在歯【処置歯○】（ブリッジ  
 B r 支台を含む）^JDASTD02|||||F

OBX|0006|CWE|TD03^歯科健診記号^JDAS0003|T1|03^○（処置歯）^JDASTD03|||||F

OBX|0007|CWE|TP03^生活歯・失活歯^JDAS0003|T1|01^生活歯^JDASTP03|||||F

OBX|0008|CWE|TP18^歯の主な部位（歯冠部）^JDAS0003|T1|01^歯冠部^JDASTP18|||||F

OBX|0009|CWE|TP21^処置歯（全部修復）^JDAS0003|T1|07^全部修復（前装金属冠・銀色）（前装MC）^JDASTP21|||||F

OBX|0010|CWE|TP23^連結冠・ブリッジ支台歯^JDAS0003|T1|03^隙の支台歯（インプラント含む）^JDASTP23|||||F

OBX|0011|CWE|TE05^当該歯特記事項の有無^JDAS0003|T1|01^あり（当該歯特記事項あり）^JDAS9003|||||F

OBX|0012|CWE|TE06^JDAS0003|T1|硬質レジン前装冠^|||||F

OBX|0013|CWE|TF02^標準プロファイル 26 項目の情報の有無^JDAS0003|T1|01^あり（標準プロファイル 26 項目の情報あり）^JDAS9003|||||F

OBX|0014|CWE|TF17^前装冠（HR、MBほか）・HR^JDAS0003|T1|01^前装冠（HR、MBほか）・HR^JDASTF17|||||F

OBX|0015|CWE|TB02^歯種コード^JDAS0003|T1|1014^右側上顎第 1 小白歯^MDDF1|||||F

OBX|0016|CWE|TB03^状態コード^JDAS0003|T1|8^部近心隙^MDDF1|||||F

OBX|0017|CWE|TB04^部分コード^JDAS0003|T1|0^部分指定なし^MDDF1|||||F

OBX|0018|CWE|TB05^併存グループ連番^JDASTB05|T1|02^併存グループ連番 2 ^|||||F

OBX|0019|CWE|TD02^歯の基本状態^JDAS0003|T1|61^欠損歯（欠損補綴歯・隙）^JDASTD02|||||F

OBX|0020|CWE|TD03^歯科健診記号^JDAS0003|T1|05^（△）（欠損補綴歯、インプラント含む）^JDASTD03|||||F

OBX|0021|CWE|TM02^ポンティック^JDAS0003|T1|32^補綴隙（非金属隙・レジン系（様）・歯冠色）^JDASTM02|||||F

OBX|0022|CWE|TF02^標準プロファイル 26 項目の情報の有無^JDAS0003|T1|01^あり（標準プロファイル 26 項目の情報あり）^JDAS9003|||||F

OBX|0023|CWE|TF20^ポンティック・P o n^JDAS0003|T1|01^ポンティック・P o n^JDASTF20|||||F

OBX|0024|CWE|TB02^歯種コード^JDAS0003|T2|1024^左側上顎第 1 小白歯^MDDF1|||||F

OBX|0025|CWE|TB03^状態コード^JDAS0003|T2|0^現存歯^MDDF1|||||F

OBX|0026|CWE|TB04^部分コード^JDAS0003|T2|0^部分指定なし^MDDF1|||||F

OBX|0027|CWE|TD02^歯の基本状態^JDAS0003|T2|10^現在歯【処置歯○】（ブリッジ B r 支台を含む）^JDASTD02|||||F

OBX|0028|CWE|TD03^歯科健診記号^JDAS0003|T2|03^○（処置歯）^JDASTD03|||||F

OBX|0029|CWE|TP02^併存レコード連番^JDASTP02|T2|01^併存レコード連番 1 ^|||||F

OBX|0030|CWE|TP03^生活歯・失活歯^JDAS0003|T2|01^生活歯^JDASTP03|||||F

OBX|0031|CWE|TP11^処置歯（部分修復）^JDAS0003|T2|14^部分修復・複雑窩洞（金属インレー・銀色）（I n）^JDASTP11|||||F

OBX|0032|CWE|TP12^窩洞形態^JDAS0003|T2|04^複雑窩洞（インレー）^JDASTP12|||||F

OBX|0033|CWE|TP13^歯面（切端・咬合面 I O）^JDAS0003|T2|01^切端・咬合面 I O（切端 I 又は咬合面 O）^JDASTP13|||||F

OBX|0034|CWE|TP16^歯面（近心面 M）^JDAS0003|T2|01^近心面 M^JDASTP16|||||F

OBX|0035|CWE|TP17^歯面（遠心面 D）^JDAS0003|T2|01^遠心面 D^JDASTP17|||||F

OBX|0036|CWE|TP18^歯の主な部位（歯冠部）^JDAS0003|T2|01^歯冠部^JDASTP18|||||F

OBX|0037|CWE|TP02^併存レコード連番^JDASTP02|T2|02^併存レコード連番 2 ^|||||F

OBX|0038|CWE|TP03^生活歯・失活歯^JDAS0003|T2|01^生活歯^JDASTP03|||||F

OBX|0039|CWE|TP11^処置歯（部分修復）^JDAS0003|T2|01^部分修復・単純窩洞（歯冠色充填）（C F、R F、G C F）^JDASTP11|||||F

OBX|0040|CWE|TP12^窩洞形態^JDAS0003|T2|01^単純窩洞（充填）^JDASTP12|||||F

OBX|0041|CWE|TP14^歯面（唇側面・頬側面 B）^JDAS0003|T2|01^唇側面・頬側面 B（唇側面 L a、頬側面 B 又は口腔前庭面 V）^JDASTP14|||||F

OBX|0042|CWE|TP19^歯の主な部位（歯頸部）^JDAS0003|T2|01^歯頸部^JDASTP19|||||F

OBX|0043|CWE|TE05^当該歯特記事項の有無^JDAS0003|T2|01^あり（当該歯特記事項あり）^JDAS9003|||||F

OBX|0044|CWE|TE06^^^JDAS0003|T2|咬合面金銀パラジウム、歯頸部光重合レジン^^^|||||F

OBX|0045|CWE|TF02^標準プロファイル 26 項目の情報の有無^JDAS0003|T2|01^あり（標準プロファイル 26 項目の情報あり）^JDAS9003|||||F

OBX|0046|CWE|TF07^C R 充填・セメント充填ほか・C R^JDAS0003|T2|01^C R 充填・セメント充填・C R^JDASTF07|||||F

OBX|0047|CWE|TF08^インレー、アンレー、3 / 4 冠、4 / 5 冠金属色・I n^JDAS0003|T2|01^インレー、アンレー、3 / 4 冠、4 / 5 冠金属色・I n^JDASTF08|||||F

OBX|0048|CWE|TF11^切端・咬合面・I O^JDAS0003|T2|01^切端・咬合面・I O^JDA  
STF11|||||F

OBX|0049|CWE|TF14^近心面・M^JDAS0003|T2|01^近心面・M^JDASTF14|||||F

OBX|0050|CWE|TF15^遠心面・D^JDAS0003|T2|01^遠心面・D^JDASTF15|||||F

OBX|0051|CWE|HS05^歯式（傷病名）^JDAS0003||102400^左側上顎第1小白歯現存歯  
部分指定なし^MDDF1|||||F

OBX|0052|CWE|HS06^傷病名コード^JDAS0003||C^8830787^MDCDX2|||||F

OBX|0053|CWE|HS05^歯式（傷病名）^JDAS0003||102400^左側上顎第1小白歯現存歯  
部分指定なし^MDDF1|||||F

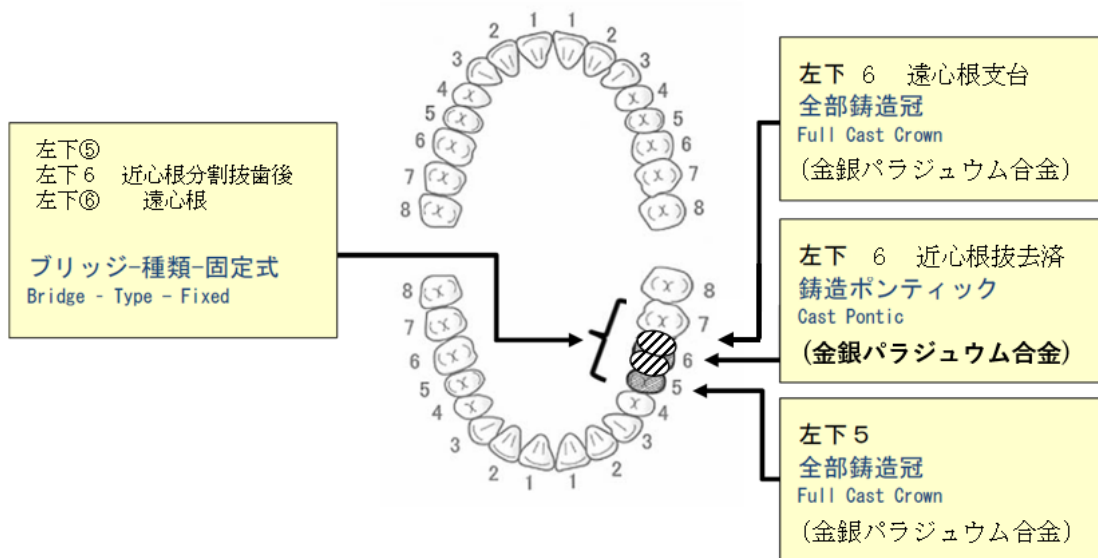
OBX|0054|CWE|HS06^傷病名コード^JDAS0003||WSD^8845787^MDCDX2|||||F

OBX|0055|CWE|HS05^歯式（傷病名）^JDAS0003||101400^右側上顎第1小白歯現存歯  
部分指定なし^MDDF1~JDAS0003||101300^右側上顎犬歯現存歯部分指定なし^MDDF1||  
|||F

OBX|0056|CWE|HS06^傷病名コード^JDAS0003||空隙歯列弓^5243034^MDCDX2|||||F

### ■記載例 1 5

傷病名コード	傷病名基本名称	歯科傷病名省略名称
MTブリッジ ⑤⑥⑥	8844172 欠損歯・ブリッジ	MTブリッジ



#### 【記載例の補足説明】

- ・左下 6 分割歯、近心根ポンティック、遠心根支台歯
- ・分割抜歯後のブリッジが装着されているので、併存グループとして記載
- ・左下 5 は失活歯

#### 【CSV 形式データ例】 :2023/06/09 版

VR,JDAOES000102,,,,,

ON,,,,,02,13,〇〇診療所,1234567,03-1234-5678,90,歯科,,,,,

PN,00000015,XYZ,20000015,01,01,15,,,,,20221024,日歯 太郎 1 5,ニッシ タロウ 1 5,0

1,19600101,62,9,23,123-1234,東京都千代田区九段北 4 丁目 1 番 20 号,,03-1234-5678,,,,,,

NS,01,20221001,20221024,,,,,

TB,1035,3,0,,,,,



TD,10,03,,,,  
 TP,,02,,,,,,,,,,,,,01,,01,,02,01,,,,,,,,,,,,,  
 TE,,,,01,金銀パラジウム,,,,,  
 TF,01,,,,,,,,,,,,,01,,01,,,,,,,,,,,,,  
 TB,1036,2,8,01,,,,,  
 TD,60,05,,,,,  
 TM,05,01,,,,,,,,,,,,,  
 TE,,,,01,金銀パラジウム,,,,,  
 TF,01,,,,,,,,,,,,,01,,,,,,,,,,,,,  
 TB,1036,4,7,02,,,,,  
 TD,10,03,,,,,  
 TP,,02,,07,,,,,,,,,,,,,01,,01,,02,01,,,,,,,,,,,,,  
 TE,,,,01,金銀パラジウム,,,,,  
 TF,01,,,,,,,,,,,,,01,,01,,,,,,,,,,,,,  
 HS,202210,20221001,,103530103628103637,8844172,,,,,,,,,,,,,  
 DT,20221024,112000,20221024,173000,,,,,

【HL7形式データ例】:Ver.1.02 への対応済 2023/06/09 版

MSH|^~\&|HIS|SEND|GW|RCV|20230302173000||ORU^R01^ORU\_R01|20200305170  
 000|P|2.5||||~ISO IR87||ISO 2022-1994|SS-MIX2\_1.20^SS-MIX2^1.2.392.200250.2.1.1  
 00.1.2.120^ISO~JDAOES000102^JDAOES^jda.or.jp^DNS  
 PID|0001||00000015^^^PI||日齒^太郎 1 5 ^^^L^I~ニッシ^タロウ 1 5 ^^^L^P||196  
 00101|M||^123-1234^JPN^H^東京都千代田区九段北 4 丁目 1 番 20 号||^PRN^PH^^  
 ^^^03-1234-5678  
 PV1|0001|O||||||90  
 ORC|NW||||||90^齒科^HL70069|||○○診療所^^^^^^1234567890|^X  
 X|^03-1234-5678  
 OBR|0001||01^初診時口腔診査^JDASNS02|||20221001|20221024  
 TQ1|0001|||20221001|20221024  
 OBX|0001|CWE|TB02^齒種コード^JDAS0003|T1|1035^左側下顎第 2 小白齒^MDDF1||  
 ||F  
 OBX|0002|CWE|TB03^状態コード^JDAS0003|T1|3^支台齒^MDDF1||||F  
 OBX|0003|CWE|TB04^部分コード^JDAS0003|T1|0^部分指定なし^MDDF1||||F  
 OBX|0004|CWE|TD02^齒の基本状態^JDAS0003|T1|10^現在齒【処置齒○】（ブリッジ  
 B r 支台を含む）^JDASTD02||||F

OBX|0005|CWE|TD03^歯科健診記号^JDAS0003|T1|03^○（処置歯）^JDASTD03|||||F

OBX|0006|CWE|TP03^生活歯・失活歯^JDAS0003|T1|02^失活歯^JDASTP03|||||F

OBX|0007|CWE|TP18^歯の主な部位（歯冠部）^JDAS0003|T1|01^歯冠部^JDASTP18|||||F

OBX|0008|CWE|TP21^処置歯（全部修復）^JDAS0003|T1|01^全部修復（全部金属冠・銀色）（FMC）^JDASTP21|||||F

OBX|0009|CWE|TP23^連結冠・ブリッジ支台歯^JDAS0003|T1|02^ブリッジ支台歯（インプラント含む）^JDASTP23|||||F

OBX|0010|CWE|TP24^連結冠・ブリッジ番号^JDAS0003|T1|01^同顎1装置目（固定性）^JDASTP24|||||F

OBX|0011|CWE|TE05^当該歯特記事項の有無^JDAS0003|T1|01^あり（当該歯特記事項あり）^JDAS9003|||||F

OBX|0012|CWE|TE06^^^JDAS0003|T1|金銀パラジウム^^^|||||F

OBX|0013|CWE|TF02^標準プロファイル26項目の情報の有無^JDAS0003|T1|01^あり（標準プロファイル26項目の情報あり）^JDAS9003|||||F

OBX|0014|CWE|TF16^全部金属冠（FMCほか）・FMC^JDAS0003|T1|01^全部金属冠（FMCほか）・FMC^JDASTF16|||||F

OBX|0015|CWE|TF19^支台歯（インプラントも可）・A b u^JDAS0003|T1|01^支台歯（インプラントも可）・A b u^JDASTF19|||||F

OBX|0016|CWE|TB02^歯種コード^JDAS0003|T2|1036^左側下顎第1大白歯^MDDF1|||||F

OBX|0017|CWE|TB03^状態コード^JDAS0003|T2|2^欠損歯^MDDF1|||||F

OBX|0018|CWE|TB04^部分コード^JDAS0003|T2|8^近心根^MDDF1|||||F

OBX|0019|CWE|TB05^併存グループ連番^JDASTB05|T2|01^併存グループ連番1^|||||F

OBX|0020|CWE|TD02^歯の基本状態^JDAS0003|T2|60^欠損歯【喪失歯（欠損補綴歯・ポンティック、P o）（△）】^JDASTD02|||||F

OBX|0021|CWE|TD03^歯科健診記号^JDAS0003|T2|05^（△）（欠損補綴歯、インプラント含む）^JDASTD03|||||F

OBX|0022|CWE|TM02^ポンティック^JDAS0003|T2|05^ポンティック（铸造ポンティック・銀色）（P o n）^JDASTM02|||||F

OBX|0023|CWE|TM03^ブリッジ番号^JDAS0003|T2|01^同顎1装置目（固定性）^JDASTM03|||||F

OBX|0024|CWE|TE05^当該歯特記事項の有無^JDAS0003|T2|01^あり（当該歯特記事項あり）^JDAS9003|||||F

OBX|0025|CWE|TE06^^^JDAS0003|T2|金銀パラジウム^^^|||||F

OBX|0026|CWE|TF02^標準プロファイル 26 項目の情報の有無^JDAS0003|T2|01^あり  
 (標準プロファイル 26 項目の情報あり) ^JDAS9003|||||F

OBX|0027|CWE|TF20^ポンティック・P o n^JDAS0003|T2|01^ポンティック・P o n^  
 JDASTF20|||||F

OBX|0028|CWE|TB02^歯種コード^JDAS0003|T2|1036^左側下顎第 1 大白歯^MDDF1||  
 |||F

OBX|0029|CWE|TB03^状態コード^JDAS0003|T2|4^分割抜歯支台 (根) ^MDDF1|||||F

OBX|0030|CWE|TB04^部分コード^JDAS0003|T2|7^遠心根^MDDF1|||||F

OBX|0031|CWE|TB05^併存グループ連番^JDASTB05|T2|02^併存グループ連番 2 ^|||||  
 F

OBX|0032|CWE|TD02^歯の基本状態^JDAS0003|T2|10^現在歯【処置歯○】 (ブリッジ  
 B r 支台を含む) ^JDASTD02|||||F

OBX|0033|CWE|TD03^歯科健診記号^JDAS0003|T2|03^○ (処置歯) ^JDASTD03|||||  
 F

OBX|0034|CWE|TP03^生活歯・失活歯^JDAS0003|T2|02^失活歯^JDASTP03|||||F

OBX|0035|CWE|TP06^歯根の分割^JDAS0003|T2|07^遠心根^JDASTP06|||||F

OBX|0036|CWE|TP18^歯の主な部位 (歯冠部) ^JDAS0003|T2|01^歯冠部^JDASTP18||  
 |||F

OBX|0037|CWE|TP21^処置歯 (全部修復) ^JDAS0003|T2|01^全部修復 (全部金属冠・  
 銀色) (FMC) ^JDASTP21|||||F

OBX|0038|CWE|TP23^連結冠・ブリッジ支台歯^JDAS0003|T2|02^ブリッジ支台歯 (イ  
 ンプラント含む) ^JDASTP23|||||F

OBX|0039|CWE|TP24^連結冠・ブリッジ番号^JDAS0003|T2|01^同顎 1 装置目 (固定  
 性) ^JDASTP24|||||F

OBX|0040|CWE|TE05^当該歯特記事項の有無^JDAS0003|T2|01^あり (当該歯特記事項  
 あり) ^JDAS9003|||||F

OBX|0041|CWE|TE06^^^JDAS0003|T2|金銀パラジウム^^|||||F

OBX|0042|CWE|TF02^標準プロファイル 26 項目の情報の有無^JDAS0003|T2|01^あり  
 (標準プロファイル 26 項目の情報あり) ^JDAS9003|||||F

OBX|0043|CWE|TF16^全部金属冠 (FMCほか) ・ FMC^JDAS0003|T2|01^全部金属  
 冠 (FMCほか) ・ FMC^JDASTF16|||||F

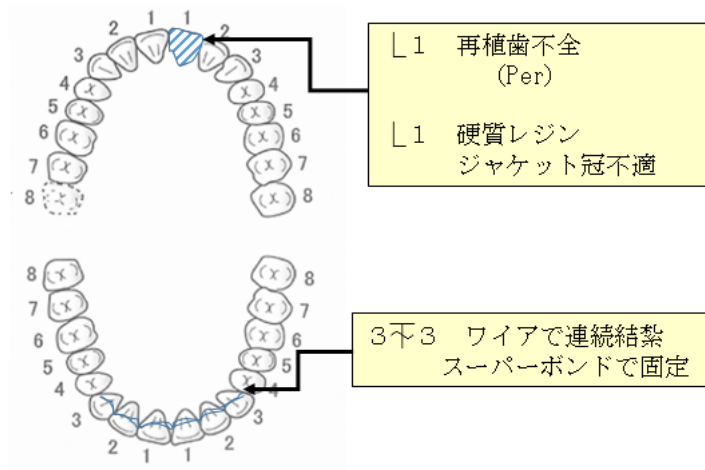
OBX|0044|CWE|TF19^支台歯 (インプラントも可) ・ A b u^JDAS0003|T2|01^支台歯  
 (インプラントも可) ・ A b u^JDASTF19|||||F

OBX|0045|CWE|HS05^歯式 (傷病名) ^JDAS0003||103530^左側下顎第 2 小白歯支台歯  
 部分指定なし^MDDF1~JDAS0003||103628^左側下顎第 1 大白歯欠損歯近心根^MDDF1~  
 JDAS0003||103637^左側下顎第 1 大白歯支台歯遠心根^MDDF1|||||F

OBX|0046|CWE|HS06^傷病名コード^JDAS0003||8844172^MT ブリッジ^MDCDX2||||  
|F

## ■記載例 1 6

	傷病名コード	傷病名基本名称	歯科傷病名省略名称
└1	再植歯不全	8843336	再植歯不全
└1	冠フテキ	8843873	硬質レジンジャケット冠不適合
2下2	歯槽骨骨折	8028009	歯槽骨骨折



## 【記載例の補足説明】

- ・左上 1 は、外傷のため歯槽から完全に脱離（完全脱臼）して来院
- ・口腔外で根充後に再植したが、持続的な鈍痛あり経過観察中
- ・再植後の時間経過が短く、レントゲンのにはこのう胞形成がみられない。
- ・左上 1 を除く上顎前歯は生活歯
- ・右下 3 から左下 3 はすべて健全歯

## 【CSV 形式データ例】 :2023/06/09 版

VR,JDAOES000102,,,,,  
ON,,,,02,13,〇〇診療所,1234567,03-1234-5678,90,歯科,,,,,  
PN,00000016,XYZ,20000016,01,01,16,,,,,20221024,日歯 太郎 1 6 ,ニッシ タロウ 1 6 ,0  
1,19600101,62,9,23,123-1234,東京都千代田区九段北 4 丁目 1 番 20 号,,03-1234-5678,,,,,  
NS,01,20221001,20221024,,,,,  
TB,1021,0,0,,,,,  
TD,10,03,,,,,  
TP,01,02,,,,,01,,,07,,,,,  
TP,02,02,,,,,02,,,,,01,,,,,  
TE,,,,01,硬質レジンジャケット冠不適合、再植歯不全,,,,,  
TF,01,,,,,01,,,,,  
TB,1043,0,0,,,,,

TD,12,01,,,,  
 TP,,01,,,,,,,,,,,,,01,,,,,,,,,01,,,,,,,,,  
 TF,01,,01,,,,,,,,,,,,,,,,,,,,,,,,,  
 TB,1042,0,0,,,,,  
 TD,12,01,,,,  
 TP,,01,,,,,,,,,,,,,01,,,,,,,,,01,,,,,,,,,  
 TF,01,,01,,,,,,,,,,,,,,,,,,,,,,,,,  
 TB,1041,0,0,,,,,  
 TD,12,01,,,,  
 TP,,01,,,,,,,,,,,,,01,,,,,,,,,01,,,,,,,,,  
 TF,01,,01,,,,,,,,,,,,,,,,,,,,,,,,,  
 TB,1031,0,0,,,,,  
 TD,12,01,,,,  
 TP,,01,,,,,,,,,,,,,01,,,,,,,,,01,,,,,,,,,  
 TF,01,,01,,,,,,,,,,,,,,,,,,,,,,,,,  
 TB,1032,0,0,,,,,  
 TD,12,01,,,,  
 TP,,01,,,,,,,,,,,,,01,,,,,,,,,01,,,,,,,,,  
 TF,01,,01,,,,,,,,,,,,,,,,,,,,,,,,,  
 TB,1033,0,0,,,,,  
 TD,12,01,,,,  
 TP,,01,,,,,,,,,,,,,01,,,,,,,,,01,,,,,,,,,  
 TF,01,,01,,,,,,,,,,,,,,,,,,,,,,,,,  
 HS,202210,20221001,,102100,8843336,,,,,,,,,  
 HS,202210,20221001,,102100,8843873,,,,,,,,,  
 HS,202210,20221001,,104200104100103100103200,8028009,,,,,,,,,  
 DT,20221024,112000,20221024,173000,,,,,

【HL7 形式データ例】:Ver.1.02 への対応済 2023/06/09 版

MSH|^~\&|HIS|SEND|GW|RCV|20230302173000||ORU^R01^ORU\_R01|20200305170  
 000|P|2.5||||~ISO IR87||ISO 2022-1994|SS-MIX2\_1.20^SS-MIX2^1.2.392.200250.2.1.1  
 00.1.2.120^ISO~JDAOES000102^JDAOES^jda.or.jp^DNS  
 PID|0001||00000016^^^PI||日齒^太郎 1 6 ^^^L^I~ニッシ^タロウ 1 6 ^^^L^P||196  
 00101|M||^123-1234^JPN^H^東京都千代田区九段北 4 丁目 1 番 20 号||^PRN^PH^^  
 ^^^^03-1234-5678

PV1|0001|O|||||90  
 ORC|NW|||||90^歯科^HL70069||||○○診療所^^^^^^^^1234567890|^^^^^X  
 X|^^^^^^^^03-1234-5678  
 OBR|0001|||01^初診時口腔診査^JDASNS02|||20221001|20221024  
 TQ1|0001|||||20221001|20221024  
 OBX|0001|CWE|TB02^歯種コード^JDAS0003|T1|1021^左側上顎中切歯^MDDF1|||||F  
 OBX|0002|CWE|TB03^状態コード^JDAS0003|T1|0^現存歯^MDDF1|||||F  
 OBX|0003|CWE|TB04^部分コード^JDAS0003|T1|0^部分指定なし^MDDF1|||||F  
 OBX|0004|CWE|TD02^歯の基本状態^JDAS0003|T1|10^現在歯【処置歯○】（ブリッジ  
 B r 支台を含む）^JDASTD02|||||F  
 OBX|0005|CWE|TD03^歯科健診記号^JDAS0003|T1|03^○（処置歯）^JDASTD03|||||  
 F  
 OBX|0006|CWE|TP02^併存レコード連番^JDASTP02|T1|01^併存レコード連番1^JDAS  
 TP02|||||F  
 OBX|0007|CWE|TP03^生活歯・失活歯^JDAS0003|T1|02^失活歯^JDASTP03|||||F  
 OBX|0008|CWE|TP18^歯の主な部位（歯冠部）^JDAS0003|T1|01^歯冠部^JDASTP18||  
 |||F  
 OBX|0009|CWE|TP21^処置歯（全部修復）^JDAS0003|T1|07^全部修復（前装金属冠・  
 銀色）（前装MC）^JDASTP21|||||F  
 OBX|0010|CWE|TP02^併存レコード連番^JDASTP02|T1|02^併存レコード連番2^JDAS  
 TP02|||||F  
 OBX|0011|CWE|TP03^生活歯・失活歯^JDAS0003|T1|02^失活歯^JDASTP03|||||F  
 OBX|0012|CWE|TP20^歯の主な部位（歯根部）^JDAS0003|T1|02^根尖部（歯の根尖  
 部。根尖部歯槽骨は除く。）^JDASTP20|||||F  
 OBX|0013|CWE|TP31^歯根のう胞^JDAS0003|T1|01^歯根のう胞（WZ）^JDASTP31||  
 |||F  
 OBX|0014|CWE|TE05^当該歯特記事項の有無^JDAS0003|T1|01^あり（当該歯特記事項  
 あり）^JDAS9003|||||F  
 OBX|0015|CWE|TE06^^^JDAS0003|T1|硬質レジンジャケット冠不適合、再植歯不全^^||  
 |||F  
 OBX|0016|CWE|TF02^標準プロファイル26項目の情報の有無^JDAS0003|T1|01^あり  
 （標準プロファイル26項目の情報あり）^JDAS9003|||||F  
 OBX|0017|CWE|TF17^前装冠（HR、MBほか）・HR^JDAS0003|T1|01^前装冠（H  
 R、MBほか）・HR^JDASTF17|||||F  
 OBX|0018|CWE|TB02^歯種コード^JDAS0003|T2|1043^右側下顎犬歯^MDDF1|||||F  
 OBX|0019|CWE|TB03^状態コード^JDAS0003|T2|0^現存歯^MDDF1|||||F  
 OBX|0020|CWE|TB04^部分コード^JDAS0003|T2|0^部分指定なし^MDDF1|||||F

OBX|0021|CWE|TD02^^JDAS0003|T2|12^^JDASTD02|||||F  
 OBX|0022|CWE|TD03^歯科健診記号^JDAS0003|T2|01^^JDASTD03|||||F  
 OBX|0023|CWE|TP03^生活歯・失活歯^JDAS0003|T2|01^生活歯^JDASTP03|||||F  
 OBX|0024|CWE|TP18^歯の主な部位（歯冠部）^JDAS0003|T2|01^歯冠部^JDASTP18||  
 |||F  
 OBX|0025|CWE|TP28^暫間固定^JDAS0003|T2|01^暫間固定（T F i x）^JDASTP28||  
 |||F  
 OBX|0026|CWE|TF02^標準プロファイル 26 項目の情報の有無^JDAS0003|T2|01^あり  
 （標準プロファイル 26 項目の情報あり）^JDAS9003|||||F  
 OBX|0027|CWE|TF04^健全歯・S o u^JDAS0003|T2|01^健全歯・S o u^JDASTF04||  
 |||F  
 OBX|0028|CWE|TB02^歯種コード^JDAS0003|T3|1042^右側下顎側切歯^MDDF1|||||F  
 OBX|0029|CWE|TB03^状態コード^JDAS0003|T3|0^現存歯^MDDF1|||||F  
 OBX|0030|CWE|TB04^部分コード^JDAS0003|T3|0^部分指定なし^MDDF1|||||F  
 OBX|0031|CWE|TD02^歯の基本状態^JDAS0003|T3|12^^JDASTD02|||||F  
 OBX|0032|CWE|TD03^歯科健診記号^JDAS0003|T3|01^^JDASTD03|||||F  
 OBX|0033|CWE|TP03^生活歯・失活歯^JDAS0003|T3|01^生活歯^JDASTP03|||||F  
 OBX|0034|CWE|TP18^歯の主な部位（歯冠部）^JDAS0003|T3|01^歯冠部^JDASTP18||  
 |||F  
 OBX|0035|CWE|TP28^暫間固定^JDAS0003|T3|01^暫間固定（T F i x）^JDASTP28||  
 |||F  
 OBX|0036|CWE|TF02^標準プロファイル 26 項目の情報の有無^JDAS0003|T3|01^あり  
 （標準プロファイル 26 項目の情報あり）^JDAS9003|||||F  
 OBX|0037|CWE|TF04^健全歯・S o u^JDAS0003|T3|01^健全歯・S o u^JDASTF04||  
 |||F  
 OBX|0038|CWE|TB02^歯種コード^JDAS0003|T4|1041^右側下顎中切歯^MDDF1|||||F  
 OBX|0039|CWE|TB03^状態コード^JDAS0003|T4|0^現存歯^MDDF1|||||F  
 OBX|0040|CWE|TB04^部分コード^JDAS0003|T4|0^部分指定なし^MDDF1|||||F  
 OBX|0041|CWE|TD02^歯の基本状態^JDAS0003|T4|12^^JDASTD02|||||F  
 OBX|0042|CWE|TD03^歯科健診記号^JDAS0003|T4|01^^JDASTD03|||||F  
 OBX|0043|CWE|TP03^生活歯・失活歯^JDAS0003|T4|01^生活歯^JDASTP03|||||F  
 OBX|0044|CWE|TP18^歯の主な部位（歯冠部）^JDAS0003|T4|01^歯冠部^JDASTP18||  
 |||F  
 OBX|0045|CWE|TP28^暫間固定^JDAS0003|T4|01^暫間固定（T F i x）^JDASTP28||  
 |||F  
 OBX|0046|CWE|TF02^標準プロファイル 26 項目の情報の有無^JDAS0003|T4|01^あり  
 （標準プロファイル 26 項目の情報あり）^JDAS9003|||||F



OBX|0047|CWE|TF04^健全歯・S o u^JDAS0003|T4|01^健全歯・S o u^JDASTF04||  
 |||F

OBX|0048|CWE|TB02^歯種コード^JDAS0003|T5|1031^左側下顎中切歯^MDDF1|||||F

OBX|0049|CWE|TB03^状態コード^JDAS0003|T5|0^現存歯^MDDF1|||||F

OBX|0050|CWE|TB04^部分コード^JDAS0003|T5|0^部分指定なし^MDDF1|||||F

OBX|0051|CWE|TD02^歯の基本状態^JDAS0003|T5|12^^JDASTD02|||||F

OBX|0052|CWE|TD03^歯科健診記号^JDAS0003|T5|01^^JDASTD03|||||F

OBX|0053|CWE|TP03^生活歯・失活歯^JDAS0003|T5|01^生活歯^JDASTP03|||||F

OBX|0054|CWE|TP18^歯の主な部位（歯冠部）^JDAS0003|T5|01^歯冠部^JDASTP18||  
 |||F

OBX|0055|CWE|TP28^暫間固定^JDAS0003|T5|01^暫間固定（T F i x）^JDASTP28||  
 |||F

OBX|0056|CWE|TF02^標準プロファイル 26 項目の情報の有無^JDAS0003|T5|01^あり  
 （標準プロファイル 26 項目の情報あり）^JDAS9003|||||F

OBX|0057|CWE|TF04^健全歯・S o u^JDAS0003|T5|01^健全歯・S o u^JDASTF04||  
 |||F

OBX|0058|CWE|TB02^歯種コード^JDAS0003|T6|1032^左側下顎側切歯^MDDF1|||||F

OBX|0059|CWE|TB03^状態コード^JDAS0003|T6|0^現存歯^MDDF1|||||F

OBX|0060|CWE|TB04^部分コード^JDAS0003|T6|0^部分指定なし^MDDF1|||||F

OBX|0061|CWE|TD02^歯の基本状態^JDAS0003|T6|12^^JDASTD02|||||F

OBX|0062|CWE|TD03^歯科健診記号^JDAS0003|T6|01^^JDASTD03|||||F

OBX|0063|CWE|TP03^生活歯・失活歯^JDAS0003|T6|01^生活歯^JDASTP03|||||F

OBX|0064|CWE|TP18^歯の主な部位（歯冠部）^JDAS0003|T6|01^歯冠部^JDASTP18||  
 |||F

OBX|0065|CWE|TP28^暫間固定^JDAS0003|T6|01^暫間固定（T F i x）^JDASTP28||  
 |||F

OBX|0066|CWE|TF02^標準プロファイル 26 項目の情報の有無^JDAS0003|T6|01^あり  
 （標準プロファイル 26 項目の情報あり）^JDAS9003|||||F

OBX|0067|CWE|TF04^健全歯・S o u^JDAS0003|T6|01^健全歯・S o u^JDASTF04||  
 |||F

OBX|0068|CWE|TB02^歯種コード^JDAS0003|T7|1033^左側下顎犬歯^MDDF1|||||F

OBX|0069|CWE|TB03^状態コード^JDAS0003|T7|0^現存歯^MDDF1|||||F

OBX|0070|CWE|TB04^部分コード^JDAS0003|T7|0^部分指定なし^MDDF1|||||F

OBX|0071|CWE|TD02^歯の基本状態^JDAS0003|T7|12^^JDASTD02|||||F

OBX|0072|CWE|TD03^歯科健診記号^JDAS0003|T7|01^^JDASTD03|||||F

OBX|0073|CWE|TP03^生活歯・失活歯^JDAS0003|T7|01^生活歯^JDASTP03|||||F

OBX|0074|CWE|TP18^歯の主な部位（歯冠部）^JDAS0003|T7|01^歯冠部^JDASTP18||  
 |||F

OBX|0075|CWE|TP28^暫間固定^JDAS0003|T7|01^暫間固定（T F i x）^JDASTP28||  
 |||F

OBX|0076|CWE|TF02^標準プロファイル 26 項目の情報の有無^JDAS0003|T7|01^あり  
 （標準プロファイル 26 項目の情報あり）^JDAS9003|||||F

OBX|0077|CWE|TF04^健全歯・S o u^JDAS0003|T7|01^健全歯・S o u^JDASTF04||  
 |||F

OBX|0078|CWE|HS05^歯式（傷病名）^JDAS0003||102100^左側上顎中切歯現存歯部分  
 指定なし^MDDF1|||||F

OBX|0079|CWE|HS06^傷病名コード^JDAS0003||Per^8843336^MDCDX2|||||F

OBX|0080|CWE|HS05^歯式（傷病名）^JDAS0003||102100^左側上顎中切歯現存歯部分  
 指定なし^MDDF1|||||F

OBX|0081|CWE|HS06^傷病名コード^JDAS0003||冠不適^8843837^MDCDX2|||||F

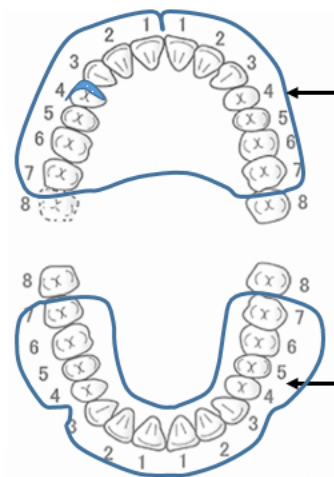
OBX|0082|CWE|HS05^歯式（傷病名）^JDAS0003||104200^右側下顎側切歯現存歯部分  
 指定なし^MDDF1~JDAS0003||104100^右側下顎中切歯現存歯部分指定なし^MDDF1~JD  
 AS0003||103100^左側下顎中切歯現存歯部分指定なし^MDDF1~JDAS0003||103200^左側  
 下顎側切歯現存歯部分指定なし^MDDF1|||||F

OBX|0083|CWE|HS06^傷病名コード^JDAS0003||歯槽骨骨折^8028009^MDCDX2|||||F

### ■記載例 1 7

	傷病名コード	傷病名基本名称	歯科傷病名省略名称
7 $\uparrow$ 7	5250001	MT	
7 $\downarrow$ 7	5250001	MT	

右上4  
人工歯の近心部に歯冠色の隙



7 $\uparrow$ 7 総義歯  
(金床)

7 $\downarrow$ 7 総義歯  
(レジン床)

#### 【記載例の補足説明】

- ・ 上顎義歯の人工歯は陶歯
- ・ 右上4の隙は硬質レジン隙
- ・ 右上4の欠損と右上4の部近心隙は、歯種コード〔TB-2〕が同じ(1014)で状態コード〔TB-3〕が異なる(2と8)なので併存レコードではなく、併存グループ〔TB-5〕を記載
- ・ 下顎義歯の人工歯はレジン歯

#### 【CSV形式データ例】:2023/06/09版

```

VR,JDAOES000102,,,,,
ON,,,,,02,13,〇〇診療所,1234567,03-1234-5678,90,歯科,,,,,
PN,00000017,XYZ,20000017,01,01,17,,,,,20221024,日歯 太郎 1 7,ニッシ タロウ 1 7,0
1,19600101,62,9,23,123-1234,東京都千代田区九段北 4 丁目 1 番 20 号,,03-1234-5678,,,,,,
NS,01,20221001,20221024,,,,,
TB,1017,2,0,,,,,
TD,57,05,,,,,
TM,,,13,,05,,,,,,
TE,,,,,01,金床,,,,,,
TF,01,,,,,,01,,,,,,

```

TB,1016,2,0,,,,,  
 TD,57,05,,,,,  
 TM,,,13,,05,,,,,  
 TE,,,,01,金床,,,,,  
 TF,01,,,,,01,,,,,  
 TB,1015,2,0,,,,,  
 TD,57,05,,,,,  
 TM,,,13,,05,,,,,  
 TE,,,,01,金床,,,,,  
 TF,01,,,,,01,,,,,  
 TB,1014,2,0,01,,,,,  
 TD,57,05,,,,,  
 TM,,,13,,05,,,,,  
 TE,,,,01,金床,,,,,  
 TF,01,,,,,01,,,,,  
 TB,1014,8,0,02,,,,,  
 TD,61,05,,,,,  
 TM,,,13,,03,01,,,,,  
 TF,01,,,,,01,,,,,  
 TB,1013,2,0,,,,,  
 TD,57,05,,,,,  
 TM,,,13,,05,,,,,  
 TE,,,,01,金床,,,,,  
 TF,01,,,,,01,,,,,  
 TB,1012,2,0,,,,,  
 TD,57,05,,,,,  
 TM,,,13,,05,,,,,  
 TE,,,,01,金床,,,,,  
 TF,01,,,,,01,,,,,  
 TB,1011,2,0,,,,,  
 TD,57,05,,,,,  
 TM,,,13,,05,,,,,  
 TE,,,,01,金床,,,,,  
 TF,01,,,,,01,,,,,  
 TB,1021,2,0,,,,,  
 TD,57,05,,,,,  
 TM,,,13,,05,,,,,

TE,,,01,金床,,,,,  
 TF,01,,,,,,01,,,,,  
 TB,1022,2,0,,,,,  
 TD,57,05,,,,,  
 TM,,,13,05,,,,,  
 TE,,,01,金床,,,,,  
 TF,01,,,,,,01,,,,,  
 TB,1023,2,0,,,,,  
 TD,57,05,,,,,  
 TM,,,13,05,,,,,  
 TE,,,01,金床,,,,,  
 TF,01,,,,,,01,,,,,  
 TB,1024,2,0,,,,,  
 TD,57,05,,,,,  
 TM,,,13,05,,,,,  
 TE,,,01,金床,,,,,  
 TF,01,,,,,,01,,,,,  
 TB,1025,2,0,,,,,  
 TD,57,05,,,,,  
 TM,,,13,05,,,,,  
 TE,,,01,金床,,,,,  
 TF,01,,,,,,01,,,,,  
 TB,1026,2,0,,,,,  
 TD,57,05,,,,,  
 TM,,,13,05,,,,,  
 TE,,,01,金床,,,,,  
 TF,01,,,,,,01,,,,,  
 TB,1027,2,0,,,,,  
 TD,57,05,,,,,  
 TM,,,13,05,,,,,  
 TE,,,01,金床,,,,,  
 TF,01,,,,,,01,,,,,  
 TB,1047,2,0,,,,,  
 TD,57,05,,,,,  
 TM,,,09,03,,,,,  
 TF,01,,,,,,01,,,,,  
 TB,1046,2,0,,,,,

TD,57,05,,,,,  
 TM,,,09,,03,,,,,  
 TF,01,,,,,,01,,,,,  
 TB,1045,2,0,,,,,  
 TD,57,05,,,,,  
 TM,,,09,,03,,,,,  
 TF,01,,,,,,01,,,,,  
 TB,1044,2,0,,,,,  
 TD,57,05,,,,,  
 TM,,,09,,03,,,,,  
 TF,01,,,,,,01,,,,,  
 TB,1043,2,0,,,,,  
 TD,57,05,,,,,  
 TM,,,09,,03,,,,,  
 TF,01,,,,,,01,,,,,  
 TB,1042,2,0,,,,,  
 TD,57,05,,,,,  
 TM,,,09,,03,,,,,  
 TF,01,,,,,,01,,,,,  
 TB,1041,2,0,,,,,  
 TD,57,05,,,,,  
 TM,,,09,,03,,,,,  
 TF,01,,,,,,01,,,,,  
 TB,1031,2,0,,,,,  
 TD,57,05,,,,,  
 TM,,,09,,03,,,,,  
 TF,01,,,,,,01,,,,,  
 TB,1032,2,0,,,,,  
 TD,57,05,,,,,  
 TM,,,09,,03,,,,,  
 TF,01,,,,,,01,,,,,  
 TB,1033,2,0,,,,,  
 TD,57,05,,,,,  
 TM,,,09,,03,,,,,  
 TF,01,,,,,,01,,,,,  
 TB,1034,2,0,,,,,  
 TD,57,05,,,,,

TM,,09,03,,,,,  
 TF,01,,,,,,01,,,,,  
 TB,1035,2,0,,,,,  
 TD,57,05,,,,,  
 TM,,09,03,,,,,  
 TF,01,,,,,,01,,,,,  
 TB,1036,2,0,,,,,  
 TD,57,05,,,,,  
 TM,,09,03,,,,,  
 TF,01,,,,,,01,,,,,  
 TB,1037,2,0,,,,,  
 TD,57,05,,,,,  
 TM,,09,03,,,,,  
 TF,01,,,,,,01,,,,,  
 HS,202210,20221001,,100100,5250001,,,,,  
 HS,202210,20221001,,100200,5250001,,,,,  
 DT,20221024,112000,20221024,173000,,,,

【HL7 形式データ例】:Ver.1.02 への対応済 2023/06/09 版

MSH|^~\&|HIS|SEND|GW|RCV|20230302173000||ORU^R01^ORU\_R01|20200305170  
 000|P|2.5||||~ISO IR87||ISO 2022-1994|SS-MIX2\_1.20^SS-MIX2^1.2.392.200250.2.1.1  
 00.1.2.120^ISO~JDAOES000102^JDAOES^jda.or.jp^DNS  
 PID|0001||00000017^^^PI||日齒^太郎 1 7 ^^^L^I~ニッシ^タロウ 1 7 ^^^L^P||196  
 00101|M||^123-1234^JPN^H^東京都千代田区九段北 4 丁目 1 番 20 号|^PRN^PH^^  
 ^03-1234-5678  
 PV1|0001|O|||||90  
 ORC|NW|||||||90^齒科^HL70069|||〇〇診療所^^^^^^1234567890|^X  
 X|^03-1234-5678  
 OBR|0001|||01^初診時口腔診査^JDASNS02|||20221001|20221024  
 TQ1|0001|||||20221001|20221024  
 OBX|0001|CWE|TB02^齒種コード^JDAS0003|T1|1017^右側上顎第 2 大白齒^MDDF1|||  
 ||F  
 OBX|0002|CWE|TB03^状態コード^JDAS0003|T1|2^欠損齒^MDDF1|||||F  
 OBX|0003|CWE|TB04^部分コード^JDAS0003|T1|0^部分指定なし^MDDF1|||||F

OBX|0004|CWE|TD02^歯の基本状態^JDAS0003|T1|57^欠損歯【喪失歯（欠損補綴歯・義歯、FD、PD）（△）】^JDASTD02|||||F

OBX|0005|CWE|TD03^歯科健診記号^JDAS0003|T1|05^（△）（欠損補綴歯、インプラント含む）^JDASTD03|||||F

OBX|0006|CWE|TM04^有床義歯^JDAS0003|T1|13^総義歯（金床）（FD）^JDASTM04|||||F

OBX|0007|CWE|TM06^義歯人工歯^JDAS0003|T1|05^陶歯^JDASTM06|||||F

OBX|0008|CWE|TE05^当該歯特記事項の有無^JDAS0003|T1|01^あり（当該歯特記事項あり）^JDAS9003|||||F

OBX|0009|CWE|TE06^^JDAS0003|T1|金床^^|||||F

OBX|0010|CWE|TF02^標準プロファイル 26 項目の情報の有無^JDAS0003|T1|01^あり（標準プロファイル 26 項目の情報あり）^JDAS9003|||||F

OBX|0011|CWE|TF24^義歯（人工歯あり）・Den^JDAS0003|T1|01^義歯（人工歯あり）・Den^JDASTF24|||||F

OBX|0012|CWE|TB02^歯種コード^JDAS0003|T2|1016^右側上顎第 1 大白歯^MDDF1|||||F

OBX|0013|CWE|TB03^状態コード^JDAS0003|T2|2^欠損歯^MDDF1|||||F

OBX|0014|CWE|TB04^部分コード^JDAS0003|T2|0^部分指定なし^MDDF1|||||F

OBX|0015|CWE|TD02^歯の基本状態^JDAS0003|T2|57^欠損歯【喪失歯（欠損補綴歯・義歯、FD、PD）（△）】^JDASTD02|||||F

OBX|0016|CWE|TD03^歯科健診記号^JDAS0003|T2|05^（△）（欠損補綴歯、インプラント含む）^JDASTD03|||||F

OBX|0017|CWE|TM04^有床義歯^JDAS0003|T2|13^総義歯（金床）（FD）^JDASTM04|||||F

OBX|0018|CWE|TM06^義歯人工歯^JDAS0003|T2|05^陶歯^JDASTM06|||||F

OBX|0019|CWE|TE05^当該歯特記事項の有無^JDAS0003|T2|01^あり（当該歯特記事項あり）^JDAS9003|||||F

OBX|0020|CWE|TE06^^JDAS0003|T2|金床^^|||||F

OBX|0021|CWE|TF02^標準プロファイル 26 項目の情報の有無^JDAS0003|T2|01^あり（標準プロファイル 26 項目の情報あり）^JDAS9003|||||F

OBX|0022|CWE|TF24^義歯（人工歯あり）・Den^JDAS0003|T2|01^義歯（人工歯あり）・Den^JDASTF24|||||F

OBX|0023|CWE|TB02^歯種コード^JDAS0003|T3|1015^右側上顎第 2 小白歯^MDDF1|||||F

OBX|0024|CWE|TB03^状態コード^JDAS0003|T3|2^欠損歯^MDDF1|||||F

OBX|0025|CWE|TB04^部分コード^JDAS0003|T3|0^部分指定なし^MDDF1|||||F



OBX|0026|CWE|TD02^歯の基本状態^JDAS0003|T3|57^欠損歯【喪失歯（欠損補綴歯・義歯、FD、PD）（△）】^JDASTD02|||||F

OBX|0027|CWE|TD03^歯科健診記号^JDAS0003|T3|05^（△）（欠損補綴歯、インプラント含む）^JDASTD03|||||F

OBX|0028|CWE|TM04^有床義歯^JDAS0003|T3|13^総義歯（金床）（FD）^JDASTM04|||||F

OBX|0029|CWE|TM06^義歯人工歯^JDAS0003|T3|05^陶歯^JDASTM06|||||F

OBX|0030|CWE|TE05^当該歯特記事項の有無^JDAS0003|T3|01^あり（当該歯特記事項あり）^JDAS9003|||||F

OBX|0031|CWE|TE06^^^JDAS0003|T3|金床^^|||||F

OBX|0032|CWE|TF02^標準プロファイル 26 項目の情報の有無^JDAS0003|T3|01^あり（標準プロファイル 26 項目の情報あり）^JDAS9003|||||F

OBX|0033|CWE|TF24^義歯（人工歯あり）・Den^JDAS0003|T3|01^義歯（人工歯あり）・Den^JDASTF24|||||F

OBX|0034|CWE|TB02^歯種コード^JDAS0003|T4|1014^右側上顎第 1 小白歯^MDDF1|||||F

OBX|0035|CWE|TB03^状態コード^JDAS0003|T4|2^欠損歯^MDDF1|||||F

OBX|0036|CWE|TB04^部分コード^JDAS0003|T4|0^部分指定なし^MDDF1|||||F

OBX|0037|CWE|TB05^併存グループ連番^JDASTB05|T4|01^併存グループ連番 1 ^|||||F

OBX|0038|CWE|TD02^歯の基本状態^JDAS0003|T4|57^欠損歯【喪失歯（欠損補綴歯・義歯、FD、PD）（△）】^JDASTD02|||||F

OBX|0039|CWE|TD03^歯科健診記号^JDAS0003|T4|05^（△）（欠損補綴歯、インプラント含む）^JDASTD03|||||F

OBX|0040|CWE|TM04^有床義歯^JDAS0003|T4|13^総義歯（金床）（FD）^JDASTM04|||||F

OBX|0041|CWE|TM06^義歯人工歯^JDAS0003|T4|05^陶歯^JDASTM06|||||F

OBX|0042|CWE|TE05^当該歯特記事項の有無^JDAS0003|T4|01^あり（当該歯特記事項あり）^JDAS9003|||||F

OBX|0043|CWE|TE06^^^JDAS0003|T4|金床^^|||||F

OBX|0044|CWE|TF02^標準プロファイル 26 項目の情報の有無^JDAS0003|T4|01^あり（標準プロファイル 26 項目の情報あり）^JDAS9003|||||F

OBX|0045|CWE|TF24^義歯（人工歯あり）・Den^JDAS0003|T4|01^義歯（人工歯あり）・Den^JDASTF24|||||F

OBX|0046|CWE|TB02^歯種コード^JDAS0003|T4|1014^右側上顎第 1 小白歯^MDDF1|||||F

OBX|0047|CWE|TB03^状態コード^JDAS0003|T4|8^部近心隙^MDDF1|||||F

OBX|0048|CWE|TB04^部分コード^JDAS0003|T4|0^部分指定なし^MDDF1|||||F  
 OBX|0049|CWE|TB05^併存グループ連番^JDASTB05|T4|02^併存グループ連番2^|||||F  
 OBX|0050|CWE|TD02^歯の基本状態^JDAS0003|T4|61^欠損歯（欠損補綴歯・隙）^JDASTD02|||||F  
 OBX|0051|CWE|TD03^歯科健診記号^JDAS0003|T4|05^（△）（欠損補綴歯、インプラント含む）^JDASTD03|||||F  
 OBX|0052|CWE|TM04^有床義歯^JDAS0003|T4|13^総義歯（金床）（FD）^JDASTM04|||||F  
 OBX|0053|CWE|TM06^義歯人工歯^JDAS0003|T4|03^硬質レジン歯^JDASTM06|||||F  
 OBX|0054|CWE|TM07^義歯補綴隙^JDAS0003|T4|01^義歯補綴隙（レジン隙、材質不明、又は材質記載なしの非金属隙含む）^JDASTM07|||||F  
 OBX|0055|CWE|TF02^標準プロファイル26項目の情報の有無^JDAS0003|T4|01^あり（標準プロファイル26項目の情報あり）^JDAS9003|||||F  
 OBX|0056|CWE|TF24^義歯（人工歯あり）・Den^JDAS0003|T4|01^義歯（人工歯あり）・Den^JDASTF24|||||F  
 OBX|0057|CWE|TB02^歯種コード^JDAS0003|T5|1013^右側上顎犬歯^MDDF1|||||F  
 OBX|0058|CWE|TB03^状態コード^JDAS0003|T5|2^欠損歯^MDDF1|||||F  
 OBX|0059|CWE|TB04^部分コード^JDAS0003|T5|0^部分指定なし^MDDF1|||||F  
 OBX|0060|CWE|TD02^歯の基本状態^JDAS0003|T5|57^欠損歯【喪失歯（欠損補綴歯・義歯、FD、PD）（△）】^JDASTD02|||||F  
 OBX|0061|CWE|TD03^歯科健診記号^JDAS0003|T5|05^（△）（欠損補綴歯、インプラント含む）^JDASTD03|||||F  
 OBX|0062|CWE|TM04^有床義歯^JDAS0003|T5|13^総義歯（金床）（FD）^JDASTM04|||||F  
 OBX|0063|CWE|TM06^義歯人工歯^JDAS0003|T5|05^陶歯^JDASTM06|||||F  
 OBX|0064|CWE|TE05^当該歯特記事項の有無^JDAS0003|T5|01^あり（当該歯特記事項あり）^JDAS9003|||||F  
 OBX|0065|CWE|TE06^^JDAS0003|T5|金床^^|||||F  
 OBX|0066|CWE|TF02^標準プロファイル26項目の情報の有無^JDAS0003|T5|01^あり（標準プロファイル26項目の情報あり）^JDAS9003|||||F  
 OBX|0067|CWE|TF24^義歯（人工歯あり）・Den^JDAS0003|T5|01^義歯（人工歯あり）・Den^JDASTF24|||||F  
 OBX|0068|CWE|TB02^歯種コード^JDAS0003|T6|1012^右側上顎側切歯^MDDF1|||||F  
 OBX|0069|CWE|TB03^状態コード^JDAS0003|T6|2^欠損歯^MDDF1|||||F  
 OBX|0070|CWE|TB04^部分コード^JDAS0003|T6|0^部分指定なし^MDDF1|||||F

OBX|0071|CWE|TD02^歯の基本状態^JDAS0003|T6|57^欠損歯【喪失歯（欠損補綴歯・義歯、FD、PD）(△)】^JDASTD02|||||F

OBX|0072|CWE|TD03^歯科健診記号^JDAS0003|T6|05^ (△)（欠損補綴歯、インプラント含む）^JDASTD03|||||F

OBX|0073|CWE|TM04^有床義歯^JDAS0003|T6|13^総義歯（金床）（FD）^JDASTM04|||||F

OBX|0074|CWE|TM06^義歯人工歯^JDAS0003|T6|05^陶歯^JDASTM06|||||F

OBX|0075|CWE|TE05^当該歯特記事項の有無^JDAS0003|T6|01^あり（当該歯特記事項あり）^JDAS9003|||||F

OBX|0076|CWE|TE06^^JDAS0003|T6|金床^^|||||F

OBX|0077|CWE|TF02^標準プロファイル 26 項目の情報の有無^JDAS0003|T6|01^あり（標準プロファイル 26 項目の情報あり）^JDAS9003|||||F

OBX|0078|CWE|TF24^義歯（人工歯あり）・Den^JDAS0003|T6|01^義歯（人工歯あり）・Den^JDASTF24|||||F

OBX|0079|CWE|TB02^歯種コード^JDAS0003|T7|1011^右側上顎中切歯^MDDF1|||||F

OBX|0080|CWE|TB03^状態コード^JDAS0003|T7|2^欠損歯^MDDF1|||||F

OBX|0081|CWE|TB04^部分コード^JDAS0003|T7|0^部分指定なし^MDDF1|||||F

OBX|0082|CWE|TD02^歯の基本状態^JDAS0003|T7|57^欠損歯【喪失歯（欠損補綴歯・義歯、FD、PD）(△)】^JDASTD02|||||F

OBX|0083|CWE|TD03^歯科健診記号^JDAS0003|T7|05^ (△)（欠損補綴歯、インプラント含む）^JDASTD03|||||F

OBX|0084|CWE|TM04^有床義歯^JDAS0003|T7|13^総義歯（金床）（FD）^JDASTM04|||||F

OBX|0085|CWE|TM06^義歯人工歯^JDAS0003|T7|05^陶歯^JDASTM06|||||F

OBX|0086|CWE|TE05^当該歯特記事項の有無^JDAS0003|T7|01^あり（当該歯特記事項あり）^JDAS9003|||||F

OBX|0087|CWE|TE06^^JDAS0003|T7|金床^^|||||F

OBX|0088|CWE|TF02^標準プロファイル 26 項目の情報の有無^JDAS0003|T7|01^あり（標準プロファイル 26 項目の情報あり）^JDAS9003|||||F

OBX|0089|CWE|TF24^義歯（人工歯あり）・Den^JDAS0003|T7|01^義歯（人工歯あり）・Den^JDASTF24|||||F

OBX|0090|CWE|TB02^歯種コード^JDAS0003|T8|1021^左側上顎中切歯^MDDF1|||||F

OBX|0091|CWE|TB03^状態コード^JDAS0003|T8|2^欠損歯^MDDF1|||||F

OBX|0092|CWE|TB04^部分コード^JDAS0003|T8|0^部分指定なし^MDDF1|||||F

OBX|0093|CWE|TD02^歯の基本状態^JDAS0003|T8|57^欠損歯【喪失歯（欠損補綴歯・義歯、FD、PD）(△)】^JDASTD02|||||F

OBX|0094|CWE|TD03^歯科健診記号^JDAS0003|T8|05^ (△) (欠損補綴歯、インプラント含む) ^JDASTD03|F

OBX|0095|CWE|TM04^有床義歯^JDAS0003|T8|13^総義歯 (金床) (FD) ^JDASTM04|F

OBX|0096|CWE|TM06^義歯人工歯^JDAS0003|T8|05^陶歯^JDASTM06|F

OBX|0097|CWE|TE05^当該歯特記事項の有無^JDAS0003|T8|01^あり (当該歯特記事項あり) ^JDAS9003|F

OBX|0098|CWE|TE06^^JDAS0003|T8|金床^^|F

OBX|0099|CWE|TF02^標準プロファイル 26 項目の情報の有無^JDAS0003|T8|01^あり (標準プロファイル 26 項目の情報あり) ^JDAS9003|F

OBX|0100|CWE|TF24^義歯 (人工歯あり) ・D e n^JDAS0003|T8|01^義歯 (人工歯あり) ・D e n^JDASTF24|F

OBX|0101|CWE|TB02^歯種コード^JDAS0003|T9|1022^左側上顎側切歯^MDDF1|F

OBX|0102|CWE|TB03^状態コード^JDAS0003|T9|2^欠損歯^MDDF1|F

OBX|0103|CWE|TB04^部分コード^JDAS0003|T9|0^部分指定なし^MDDF1|F

OBX|0104|CWE|TD02^歯の基本状態^JDAS0003|T9|57^欠損歯【喪失歯 (欠損補綴歯・義歯、FD、PD) (△)】^JDASTD02|F

OBX|0105|CWE|TD03^歯科健診記号^JDAS0003|T9|05^ (△) (欠損補綴歯、インプラント含む) ^JDASTD03|F

OBX|0106|CWE|TM04^有床義歯^JDAS0003|T9|13^総義歯 (金床) (FD) ^JDASTM04|F

OBX|0107|CWE|TM06^義歯人工歯^JDAS0003|T9|05^陶歯^JDASTM06|F

OBX|0108|CWE|TE05^当該歯特記事項の有無^JDAS0003|T9|01^あり (当該歯特記事項あり) ^JDAS9003|F

OBX|0109|CWE|TE06^^JDAS0003|T9|金床^^|F

OBX|0110|CWE|TF02^標準プロファイル 26 項目の情報の有無^JDAS0003|T9|01^あり (標準プロファイル 26 項目の情報あり) ^JDAS9003|F

OBX|0111|CWE|TF24^義歯 (人工歯あり) ・D e n^JDAS0003|T9|01^義歯 (人工歯あり) ・D e n^JDASTF24|F

OBX|0112|CWE|TB02^歯種コード^JDAS0003|T10|1023^左側上顎犬歯^MDDF1|F

OBX|0113|CWE|TB03^状態コード^JDAS0003|T10|2^欠損歯^MDDF1|F

OBX|0114|CWE|TB04^部分コード^JDAS0003|T10|0^部分指定なし^MDDF1|F

OBX|0115|CWE|TD02^歯の基本状態^JDAS0003|T10|57^欠損歯【喪失歯 (欠損補綴歯・義歯、FD、PD) (△)】^JDASTD02|F

OBX|0116|CWE|TD03^歯科健診記号^JDAS0003|T10|05^ (△) (欠損補綴歯、インプラント含む) ^JDASTD03|F

OBX|0117|CWE|TM04^有床義齒^JDAS0003|T10|13^総義齒（金床）（F D）^JDASTM04|||||F

OBX|0118|CWE|TM06^義齒人工齒^JDAS0003|T10|05^陶齒^JDASTM06|||||F

OBX|0119|CWE|TE05^当該歯特記事項の有無^JDAS0003|T10|01^あり（当該歯特記事項あり）^JDAS9003|||||F

OBX|0120|CWE|TE06^^JDAS0003|T10|金床^^|||||F

OBX|0121|CWE|TF02^標準プロファイル 26 項目の情報の有無^JDAS0003|T10|01^あり（標準プロファイル 26 項目の情報あり）^JDAS9003|||||F

OBX|0122|CWE|TF24^義齒（人工歯あり）・D e n^JDAS0003|T10|01^義齒（人工歯あり）・D e n^JDASTF24|||||F

OBX|0123|CWE|TB02^歯種コード^JDAS0003|T11|1024^左側上顎第 1 小白歯^MDDF1|||||F

OBX|0124|CWE|TB03^状態コード^JDAS0003|T11|2^欠損歯^MDDF1|||||F

OBX|0125|CWE|TB04^部分コード^JDAS0003|T11|0^部分指定なし^MDDF1|||||F

OBX|0126|CWE|TD02^歯の基本状態^JDAS0003|T11|57^欠損歯【喪失歯（欠損補綴歯・義歯、F D、P D）（△）】^JDASTD02|||||F

OBX|0127|CWE|TD03^歯科健診記号^JDAS0003|T11|05^（△）（欠損補綴歯、インプラント含む）^JDASTD03|||||F

OBX|0128|CWE|TM04^有床義齒^JDAS0003|T11|13^総義齒（金床）（F D）^JDASTM04|||||F

OBX|0129|CWE|TM06^義齒人工齒^JDAS0003|T11|05^陶齒^JDASTM06|||||F

OBX|0130|CWE|TE05^当該歯特記事項の有無^JDAS0003|T11|01^あり（当該歯特記事項あり）^JDAS9003|||||F

OBX|0131|CWE|TE06^^JDAS0003|T11|金床^^|||||F

OBX|0132|CWE|TF02^標準プロファイル 26 項目の情報の有無^JDAS0003|T11|01^あり（標準プロファイル 26 項目の情報あり）^JDAS9003|||||F

OBX|0133|CWE|TF24^義齒（人工歯あり）・D e n^JDAS0003|T11|01^義齒（人工歯あり）・D e n^JDASTF24|||||F

OBX|0134|CWE|TB02^歯種コード^JDAS0003|T12|1025^左側上顎第 2 小白歯^MDDF1|||||F

OBX|0135|CWE|TB03^状態コード^JDAS0003|T12|2^欠損歯^MDDF1|||||F

OBX|0136|CWE|TB04^部分コード^JDAS0003|T12|0^部分指定なし^MDDF1|||||F

OBX|0137|CWE|TD02^歯の基本状態^JDAS0003|T12|57^欠損歯【喪失歯（欠損補綴歯・義歯、F D、P D）（△）】^JDASTD02|||||F

OBX|0138|CWE|TD03^歯科健診記号^JDAS0003|T12|05^（△）（欠損補綴歯、インプラント含む）^JDASTD03|||||F

OBX|0139|CWE|TM04^有床義齒^JDAS0003|T12|13^総義齒（金床）（FD）^JDASTM04|||||F

OBX|0140|CWE|TM06^義齒人工齒^JDAS0003|T12|05^陶齒^JDASTM06|||||F

OBX|0141|CWE|TE05^当該歯特記事項の有無^JDAS0003|T12|01^あり（当該歯特記事項あり）^JDAS9003|||||F

OBX|0142|CWE|TE06^^JDAS0003|T12|金床^^|||||F

OBX|0143|CWE|TF02^標準プロファイル 26 項目の情報の有無^JDAS0003|T12|01^あり（標準プロファイル 26 項目の情報あり）^JDAS9003|||||F

OBX|0144|CWE|TF24^義齒（人工歯あり）・Den^JDAS0003|T12|01^義齒（人工歯あり）・Den^JDASTF24|||||F

OBX|0145|CWE|TB02^歯種コード^JDAS0003|T13|1026^左側上顎第 1 大白歯^MDDF1|||||F

OBX|0146|CWE|TB03^状態コード^JDAS0003|T13|2^欠損歯^MDDF1|||||F

OBX|0147|CWE|TB04^部分コード^JDAS0003|T13|0^部分指定なし^MDDF1|||||F

OBX|0148|CWE|TD02^歯の基本状態^JDAS0003|T13|57^欠損歯【喪失歯（欠損補綴歯・義歯、FD、PD）（△）】^JDASTD02|||||F

OBX|0149|CWE|TD03^歯科健診記号^JDAS0003|T13|05^（△）（欠損補綴歯、インプラント含む）^JDASTD03|||||F

OBX|0150|CWE|TM04^有床義齒^JDAS0003|T13|13^総義齒（金床）（FD）^JDASTM04|||||F

OBX|0151|CWE|TM06^義齒人工齒^JDAS0003|T13|05^陶齒^JDASTM06|||||F

OBX|0152|CWE|TE05^当該歯特記事項の有無^JDAS0003|T13|01^あり（当該歯特記事項あり）^JDAS9003|||||F

OBX|0153|CWE|TE06^^JDAS0003|T13|金床^^|||||F

OBX|0154|CWE|TF02^標準プロファイル 26 項目の情報の有無^JDAS0003|T13|01^あり（標準プロファイル 26 項目の情報あり）^JDAS9003|||||F

OBX|0155|CWE|TF24^義齒（人工歯あり）・Den^JDAS0003|T13|01^義齒（人工歯あり）・Den^JDASTF24|||||F

OBX|0156|CWE|TB02^歯種コード^JDAS0003|T14|1027^左側上顎第 2 大白歯^MDDF1|||||F

OBX|0157|CWE|TB03^状態コード^JDAS0003|T14|2^欠損歯^MDDF1|||||F

OBX|0158|CWE|TB04^部分コード^JDAS0003|T14|0^部分指定なし^MDDF1|||||F

OBX|0159|CWE|TD02^歯の基本状態^JDAS0003|T14|57^欠損歯【喪失歯（欠損補綴歯・義歯、FD、PD）（△）】^JDASTD02|||||F

OBX|0160|CWE|TD03^歯科健診記号^JDAS0003|T14|05^（△）（欠損補綴歯、インプラント含む）^JDASTD03|||||F

OBX|0161|CWE|TM04^有床義齒^JDAS0003|T14|13^総義齒（金床）（F D）^JDASTM04|||||F

OBX|0162|CWE|TM06^義齒人工歯^JDAS0003|T14|05^陶歯^JDASTM06|||||F

OBX|0163|CWE|TE05^当該歯特記事項の有無^JDAS0003|T14|01^あり（当該歯特記事項あり）^JDAS9003|||||F

OBX|0164|CWE|TE06^^JDAS0003|T14|金床^^|||||F

OBX|0165|CWE|TF02^標準プロファイル 26 項目の情報の有無^JDAS0003|T14|01^あり（標準プロファイル 26 項目の情報あり）^JDAS9003|||||F

OBX|0166|CWE|TF24^義齒（人工歯あり）・D e n^JDAS0003|T14|01^義齒（人工歯あり）・D e n^JDASTF24|||||F

OBX|0167|CWE|TB02^歯種コード^JDAS0003|T15|1047^右側下顎第 2 大白歯^MDDF1|||||F

OBX|0168|CWE|TB03^状態コード^JDAS0003|T15|2^欠損歯^MDDF1|||||F

OBX|0169|CWE|TB04^部分コード^JDAS0003|T15|0^部分指定なし^MDDF1|||||F

OBX|0170|CWE|TD02^歯の基本状態^JDAS0003|T15|57^欠損歯【喪失歯（欠損補綴歯・義歯、F D、P D）（△）】^JDASTD02|||||F

OBX|0171|CWE|TD03^歯科健診記号^JDAS0003|T15|05^（△）（欠損補綴歯、インプラント含む）^JDASTD03|||||F

OBX|0172|CWE|TM04^有床義齒^JDAS0003|T15|09^総義齒（レジン床）（F D）^JDASTM04|||||F

OBX|0173|CWE|TM06^義齒人工歯^JDAS0003|T15|03^硬質レジン歯^JDASTM06|||||F

OBX|0174|CWE|TF02^標準プロファイル 26 項目の情報の有無^JDAS0003|T15|01^あり（標準プロファイル 26 項目の情報あり）^JDAS9003|||||F

OBX|0175|CWE|TF24^義齒（人工歯あり）・D e n^JDAS0003|T15|01^義齒（人工歯あり）・D e n^JDASTF24|||||F

OBX|0176|CWE|TB02^歯種コード^JDAS0003|T16|1046^右側下顎第 1 大白歯^MDDF1|||||F

OBX|0177|CWE|TB03^状態コード^JDAS0003|T16|2^欠損歯^MDDF1|||||F

OBX|0178|CWE|TB04^部分コード^JDAS0003|T16|0^部分指定なし^MDDF1|||||F

OBX|0179|CWE|TD02^歯の基本状態^JDAS0003|T16|57^欠損歯【喪失歯（欠損補綴歯・義歯、F D、P D）（△）】^JDASTD02|||||F

OBX|0180|CWE|TD03^歯科健診記号^JDAS0003|T16|05^（△）（欠損補綴歯、インプラント含む）^JDASTD03|||||F

OBX|0181|CWE|TM04^有床義齒^JDAS0003|T16|09^総義齒（レジン床）（F D）^JDASTM04|||||F

OBX|0182|CWE|TM06^義齒人工歯^JDAS0003|T16|03^硬質レジン歯^JDASTM06|||||F

OBX|0183|CWE|TF02^標準プロファイル 26 項目の情報の有無^JDAS0003|T16|01^あり  
 (標準プロファイル 26 項目の情報あり) ^JDAS9003|||||F

OBX|0184|CWE|TF24^義歯 (人工歯あり) ・ D e n ^JDAS0003|T16|01^義歯 (人工歯あ  
 り) ・ D e n ^JDASTF24|||||F

OBX|0185|CWE|TB02^歯種コード^JDAS0003|T17|1045^右側下顎第 2 小臼歯^MDDF1||  
 |||F

OBX|0186|CWE|TB03^状態コード^JDAS0003|T17|2^欠損歯^MDDF1|||||F

OBX|0187|CWE|TB04^部分コード^JDAS0003|T17|0^部分指定なし^MDDF1|||||F

OBX|0188|CWE|TD02^歯の基本状態^JDAS0003|T17|57^欠損歯【喪失歯 (欠損補綴歯・  
 義歯、F D、P D) (△)】 ^JDASTD02|||||F

OBX|0189|CWE|TD03^歯科健診記号^JDAS0003|T17|05^ (△) (欠損補綴歯、インプラ  
 ント含む) ^JDASTD03|||||F

OBX|0190|CWE|TM04^有床義歯^JDAS0003|T17|09^総義歯 (レジン床) (F D) ^JDA  
 STM04|||||F

OBX|0191|CWE|TM06^義歯人工歯^JDAS0003|T17|03^硬質レジン歯^JDASTM06|||||F

OBX|0192|CWE|TF02^標準プロファイル 26 項目の情報の有無^JDAS0003|T17|01^あり  
 (標準プロファイル 26 項目の情報あり) ^JDAS9003|||||F

OBX|0193|CWE|TF24^義歯 (人工歯あり) ・ D e n ^JDAS0003|T17|01^義歯 (人工歯あ  
 り) ・ D e n ^JDASTF24|||||F

OBX|0194|CWE|TB02^歯種コード^JDAS0003|T18|1044^右側下顎第 1 小臼歯^MDDF1||  
 |||F

OBX|0195|CWE|TB03^状態コード^JDAS0003|T18|2^欠損歯^MDDF1|||||F

OBX|0196|CWE|TB04^部分コード^JDAS0003|T18|0^部分指定なし^MDDF1|||||F

OBX|0197|CWE|TD02^歯の基本状態^JDAS0003|T18|57^欠損歯【喪失歯 (欠損補綴歯・  
 義歯、F D、P D) (△)】 ^JDASTD02|||||F

OBX|0198|CWE|TD03^歯科健診記号^JDAS0003|T18|05^ (△) (欠損補綴歯、インプラ  
 ント含む) ^JDASTD03|||||F

OBX|0199|CWE|TM04^有床義歯^JDAS0003|T18|09^総義歯 (レジン床) (F D) ^JDA  
 STM04|||||F

OBX|0200|CWE|TM06^義歯人工歯^JDAS0003|T18|03^硬質レジン歯^JDASTM06|||||F

OBX|0201|CWE|TF02^標準プロファイル 26 項目の情報の有無^JDAS0003|T18|01^あり  
 (標準プロファイル 26 項目の情報あり) ^JDAS9003|||||F

OBX|0202|CWE|TF24^義歯 (人工歯あり) ・ D e n ^JDAS0003|T18|01^義歯 (人工歯あ  
 り) ・ D e n ^JDASTF24|||||F

OBX|0203|CWE|TB02^歯種コード^JDAS0003|T19|1043^右側下顎犬歯^MDDF1|||||F

OBX|0204|CWE|TB03^状態コード^JDAS0003|T19|2^欠損歯^MDDF1|||||F

OBX|0205|CWE|TB04^部分コード^JDAS0003|T19|0^部分指定なし^MDDF1|||||F



OBX|0206|CWE|TD02^歯の基本状態^JDAS0003|T19|57^欠損歯【喪失歯（欠損補綴歯・義歯、FD、PD）（△）】^JDASTD02|||||F

OBX|0207|CWE|TD03^歯科健診記号^JDAS0003|T19|05^（△）（欠損補綴歯、インプラント含む）^JDASTD03|||||F

OBX|0208|CWE|TM04^有床義歯^JDAS0003|T19|09^総義歯（レジン床）（FD）^JDASTM04|||||F

OBX|0209|CWE|TM06^義歯人工歯^JDAS0003|T19|03^硬質レジン歯^JDASTM06|||||F

OBX|0210|CWE|TF02^標準プロファイル 26 項目の情報の有無^JDAS0003|T19|01^あり（標準プロファイル 26 項目の情報あり）^JDAS9003|||||F

OBX|0211|CWE|TF24^義歯（人工歯あり）・Den^JDAS0003|T19|01^義歯（人工歯あり）・Den^JDASTF24|||||F

OBX|0212|CWE|TB02^歯種コード^JDAS0003|T20|1042^右側下顎側切歯^MDDF1|||||F

OBX|0213|CWE|TB03^状態コード^JDAS0003|T20|2^欠損歯^MDDF1|||||F

OBX|0214|CWE|TB04^部分コード^JDAS0003|T20|0^部分指定なし^MDDF1|||||F

OBX|0215|CWE|TD02^歯の基本状態^JDAS0003|T20|57^欠損歯【喪失歯（欠損補綴歯・義歯、FD、PD）（△）】^JDASTD02|||||F

OBX|0216|CWE|TD03^歯科健診記号^JDAS0003|T20|05^（△）（欠損補綴歯、インプラント含む）^JDASTD03|||||F

OBX|0217|CWE|TM04^有床義歯^JDAS0003|T20|09^総義歯（レジン床）（FD）^JDASTM04|||||F

OBX|0218|CWE|TM06^義歯人工歯^JDAS0003|T20|03^硬質レジン歯^JDASTM06|||||F

OBX|0219|CWE|TF02^標準プロファイル 26 項目の情報の有無^JDAS0003|T20|01^あり（標準プロファイル 26 項目の情報あり）^JDAS9003|||||F

OBX|0220|CWE|TF24^義歯（人工歯あり）・Den^JDAS0003|T20|01^義歯（人工歯あり）・Den^JDASTF24|||||F

OBX|0221|CWE|TB02^歯種コード^JDAS0003|T21|1041^右側下顎中切歯^MDDF1|||||F

OBX|0222|CWE|TB03^状態コード^JDAS0003|T21|2^欠損歯^MDDF1|||||F

OBX|0223|CWE|TB04^部分コード^JDAS0003|T21|0^部分指定なし^MDDF1|||||F

OBX|0224|CWE|TD02^歯の基本状態^JDAS0003|T21|57^欠損歯【喪失歯（欠損補綴歯・義歯、FD、PD）（△）】^JDASTD02|||||F

OBX|0225|CWE|TD03^歯科健診記号^JDAS0003|T21|05^（△）（欠損補綴歯、インプラント含む）^JDASTD03|||||F

OBX|0226|CWE|TM04^有床義歯^JDAS0003|T21|09^総義歯（レジン床）（FD）^JDASTM04|||||F

OBX|0227|CWE|TM06^義歯人工歯^JDAS0003|T21|03^硬質レジン歯^JDASTM06|||||F

OBX|0228|CWE|TF02^標準プロファイル 26 項目の情報の有無^JDAS0003|T21|01^あり  
 (標準プロファイル 26 項目の情報あり) ^JDAS9003|||||F

OBX|0229|CWE|TF24^義歯 (人工歯あり) ・ D e n ^JDAS0003|T21|01^義歯 (人工歯あり)  
 ・ D e n ^JDASTF24|||||F

OBX|0230|CWE|TB02^歯種コード^JDAS0003|T22|1031^左側下顎中切歯^MDDF1|||||F

OBX|0231|CWE|TB03^状態コード^JDAS0003|T22|2^欠損歯^MDDF1|||||F

OBX|0232|CWE|TB04^部分コード^JDAS0003|T22|0^部分指定なし^MDDF1|||||F

OBX|0233|CWE|TD02^歯の基本状態^JDAS0003|T22|57^欠損歯【喪失歯 (欠損補綴歯・  
 義歯、F D、P D) (△)】 ^JDASTD02|||||F

OBX|0234|CWE|TD03^歯科健診記号^JDAS0003|T22|05^ (△) (欠損補綴歯、インプラ  
 ント含む) ^JDASTD03|||||F

OBX|0235|CWE|TM04^有床義歯^JDAS0003|T22|09^総義歯 (レジン床) (F D) ^JDA  
 STM04|||||F

OBX|0236|CWE|TM06^義歯人工歯^JDAS0003|T22|03^硬質レジン歯^JDASTM06|||||F

OBX|0237|CWE|TF02^標準プロファイル 26 項目の情報の有無^JDAS0003|T22|01^あり  
 (標準プロファイル 26 項目の情報あり) ^JDAS9003|||||F

OBX|0238|CWE|TF24^義歯 (人工歯あり) ・ D e n ^JDAS0003|T22|01^義歯 (人工歯あり)  
 ・ D e n ^JDASTF24|||||F

OBX|0239|CWE|TB02^歯種コード^JDAS0003|T23|1032^左側下顎側切歯^MDDF1|||||F

OBX|0240|CWE|TB03^状態コード^JDAS0003|T23|2^欠損歯^MDDF1|||||F

OBX|0241|CWE|TB04^部分コード^JDAS0003|T23|0^部分指定なし^MDDF1|||||F

OBX|0242|CWE|TD02^歯の基本状態^JDAS0003|T23|57^欠損歯【喪失歯 (欠損補綴歯・  
 義歯、F D、P D) (△)】 ^JDASTD02|||||F

OBX|0243|CWE|TD03^歯科健診記号^JDAS0003|T23|05^ (△) (欠損補綴歯、インプラ  
 ント含む) ^JDASTD03|||||F

OBX|0244|CWE|TM04^有床義歯^JDAS0003|T23|09^総義歯 (レジン床) (F D) ^JDA  
 STM04|||||F

OBX|0245|CWE|TM06^義歯人工歯^JDAS0003|T23|03^硬質レジン歯^JDASTM06|||||F

OBX|0246|CWE|TF02^標準プロファイル 26 項目の情報の有無^JDAS0003|T23|01^あり  
 (標準プロファイル 26 項目の情報あり) ^JDAS9003|||||F

OBX|0247|CWE|TF24^義歯 (人工歯あり) ・ D e n ^JDAS0003|T23|01^義歯 (人工歯あり)  
 ・ D e n ^JDASTF24|||||F

OBX|0248|CWE|TB02^歯種コード^JDAS0003|T24|1033^左側下顎犬歯^MDDF1|||||F

OBX|0249|CWE|TB03^状態コード^JDAS0003|T24|2^欠損歯^MDDF1|||||F

OBX|0250|CWE|TB04^部分コード^JDAS0003|T24|0^部分指定なし^MDDF1|||||F

OBX|0251|CWE|TD02^歯の基本状態^JDAS0003|T24|57^欠損歯【喪失歯（欠損補綴歯・義歯、FD、PD）（△）】^JDASTD02|||||F

OBX|0252|CWE|TD03^歯科健診記号^JDAS0003|T24|05^（△）（欠損補綴歯、インプラント含む）^JDASTD03|||||F

OBX|0253|CWE|TM04^有床義歯^JDAS0003|T24|09^総義歯（レジン床）（FD）^JDASTM04|||||F

OBX|0254|CWE|TM06^義歯人工歯^JDAS0003|T24|03^硬質レジン歯^JDASTM06|||||F

OBX|0255|CWE|TF02^標準プロファイル 26 項目の情報の有無^JDAS0003|T24|01^あり（標準プロファイル 26 項目の情報あり）^JDAS9003|||||F

OBX|0256|CWE|TF24^義歯（人工歯あり）・Den^JDAS0003|T24|01^義歯（人工歯あり）・Den^JDASTF24|||||F

OBX|0257|CWE|TB02^歯種コード^JDAS0003|T25|1034^左側下顎第 1 小白歯^MDDF1|||||F

OBX|0258|CWE|TB03^状態コード^JDAS0003|T25|2^欠損歯^MDDF1|||||F

OBX|0259|CWE|TB04^部分コード^JDAS0003|T25|0^部分指定なし^MDDF1|||||F

OBX|0260|CWE|TD02^歯の基本状態^JDAS0003|T25|57^欠損歯【喪失歯（欠損補綴歯・義歯、FD、PD）（△）】^JDASTD02|||||F

OBX|0261|CWE|TD03^歯科健診記号^JDAS0003|T25|05^（△）（欠損補綴歯、インプラント含む）^JDASTD03|||||F

OBX|0262|CWE|TM04^有床義歯^JDAS0003|T25|09^総義歯（レジン床）（FD）^JDASTM04|||||F

OBX|0263|CWE|TM06^義歯人工歯^JDAS0003|T25|03^硬質レジン歯^JDASTM06|||||F

OBX|0264|CWE|TF02^標準プロファイル 26 項目の情報の有無^JDAS0003|T25|01^あり（標準プロファイル 26 項目の情報あり）^JDAS9003|||||F

OBX|0265|CWE|TF24^義歯（人工歯あり）・Den^JDAS0003|T25|01^義歯（人工歯あり）・Den^JDASTF24|||||F

OBX|0266|CWE|TB02^歯種コード^JDAS0003|T26|1035^左側下顎第 2 小白歯^MDDF1|||||F

OBX|0267|CWE|TB03^状態コード^JDAS0003|T26|2^欠損歯^MDDF1|||||F

OBX|0268|CWE|TB04^部分コード^JDAS0003|T26|0^部分指定なし^MDDF1|||||F

OBX|0269|CWE|TD02^歯の基本状態^JDAS0003|T26|57^欠損歯【喪失歯（欠損補綴歯・義歯、FD、PD）（△）】^JDASTD02|||||F

OBX|0270|CWE|TD03^歯科健診記号^JDAS0003|T26|05^（△）（欠損補綴歯、インプラント含む）^JDASTD03|||||F

OBX|0271|CWE|TM04^有床義歯^JDAS0003|T26|09^総義歯（レジン床）（FD）^JDASTM04|||||F

OBX|0272|CWE|TM06^義歯人工歯^JDAS0003|T26|03^硬質レジン歯^JDASTM06|||||F

OBX|0273|CWE|TF02^標準プロファイル 26 項目の情報の有無^JDAS0003|T26|01^あり  
 (標準プロファイル 26 項目の情報あり) ^JDAS9003|||||F

OBX|0274|CWE|TF24^義歯 (人工歯あり) ・ D e n ^JDAS0003|T26|01^義歯 (人工歯あり)  
 ・ D e n ^JDASTF24|||||F

OBX|0275|CWE|TB02^歯種コード^JDAS0003|T27|1036^左側下顎第 1 大臼歯^MDDF1||  
 |||F

OBX|0276|CWE|TB03^状態コード^JDAS0003|T27|2^欠損歯^MDDF1|||||F

OBX|0277|CWE|TB04^部分コード^JDAS0003|T27|0^部分指定なし^MDDF1|||||F

OBX|0278|CWE|TD02^歯の基本状態^JDAS0003|T27|57^欠損歯【喪失歯 (欠損補綴歯・  
 義歯、F D、P D) (△)】 ^JDASTD02|||||F

OBX|0279|CWE|TD03^歯科健診記号^JDAS0003|T27|05^ (△) (欠損補綴歯、インプラ  
 ント含む) ^JDASTD03|||||F

OBX|0280|CWE|TM04^有床義歯^JDAS0003|T27|09^総義歯 (レジン床) (F D) ^JDA  
 STM04|||||F

OBX|0281|CWE|TM06^義歯人工歯^JDAS0003|T27|03^硬質レジン歯^JDASTM06|||||F

OBX|0282|CWE|TF02^標準プロファイル 26 項目の情報の有無^JDAS0003|T27|01^あり  
 (標準プロファイル 26 項目の情報あり) ^JDAS9003|||||F

OBX|0283|CWE|TF24^義歯 (人工歯あり) ・ D e n ^JDAS0003|T27|01^義歯 (人工歯あり)  
 ・ D e n ^JDASTF24|||||F

OBX|0284|CWE|TB02^歯種コード^JDAS0003|T28|1037^左側下顎第 2 大臼歯^MDDF1||  
 |||F

OBX|0285|CWE|TB03^状態コード^JDAS0003|T28|2^欠損歯^MDDF1|||||F

OBX|0286|CWE|TB04^部分コード^JDAS0003|T28|0^部分指定なし^MDDF1|||||F

OBX|0287|CWE|TD02^歯の基本状態^JDAS0003|T28|57^欠損歯【喪失歯 (欠損補綴歯・  
 義歯、F D、P D) (△)】 ^JDASTD02|||||F

OBX|0288|CWE|TD03^歯科健診記号^JDAS0003|T28|05^ (△) (欠損補綴歯、インプラ  
 ント含む) ^JDASTD03|||||F

OBX|0289|CWE|TM04^有床義歯^JDAS0003|T28|09^総義歯 (レジン床) (F D) ^JDA  
 STM04|||||F

OBX|0290|CWE|TM06^義歯人工歯^JDAS0003|T28|03^硬質レジン歯^JDASTM06|||||F

OBX|0291|CWE|TF02^標準プロファイル 26 項目の情報の有無^JDAS0003|T28|01^あり  
 (標準プロファイル 26 項目の情報あり) ^JDAS9003|||||F

OBX|0292|CWE|TF24^義歯 (人工歯あり) ・ D e n ^JDAS0003|T28|01^義歯 (人工歯あり)  
 ・ D e n ^JDASTF24|||||F

OBX|0293|CWE|HS05^歯式 (傷病名) ^JDAS0003||101700^右側上顎第 2 大臼歯現存歯  
 部分指定なし^MDDF1~JDAS0003||101600^右側上顎第 1 大臼歯現存歯部分指定なし^M  
 DDF1~JDAS0003||101500^右側上顎第 2 小臼歯現存歯部分指定なし^MDDF1~JDAS0003

||101400^右側上顎第1小白歯現存歯部分指定なし^MDDF1~JDAS0003||101300^右側上顎犬歯現存歯部分指定なし^MDDF1~JDAS0003||101200^右側上顎側切歯現存歯部分指定なし^MDDF1~JDAS0003||101100^右側上顎中切歯現存歯部分指定なし^MDDF1~JDAS0003||102100^左側上顎中切歯現存歯部分指定なし^MDDF1~JDAS0003||102200^左側上顎側切歯現存歯部分指定なし^MDDF1~JDAS0003||102300^左側上顎犬歯現存歯部分指定なし^MDDF1~JDAS0003||102400^左側上顎第1小白歯現存歯部分指定なし^MDDF1~JDAS0003||102500^左側上顎第2小白歯現存歯部分指定なし^MDDF1~JDAS0003||102600^左側上顎第1大臼歯現存歯部分指定なし^MDDF1~JDAS0003||102700^左側上顎第2大臼歯現存歯部分指定なし^MDDF1|||||F

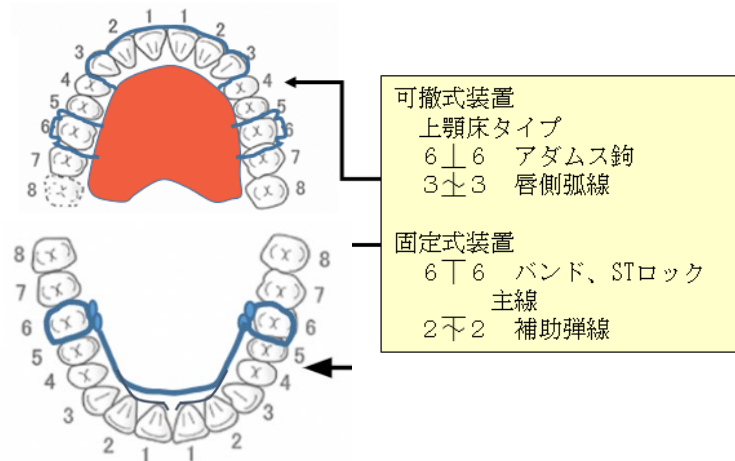
OBX|0294|CWE|HS06^傷病名コード^JDAS0003||MT^5250001^MDCDX2|||||F

OBX|0295|CWE|HS05^歯式(傷病名)^JDAS0003||103700^左側下顎第2大臼歯現存歯部分指定なし^MDDF1~JDAS0003||103600^左側下顎第1大臼歯現存歯部分指定なし^MDDF1~JDAS0003||103500^左側下顎第2小白歯現存歯部分指定なし^MDDF1~JDAS0003||103400^左側下顎第1小白歯現存歯部分指定なし^MDDF1~JDAS0003||103300^左側下顎犬歯現存歯部分指定なし^MDDF1~JDAS0003||103200^左側下顎側切歯現存歯部分指定なし^MDDF1~JDAS0003||103100^左側下顎中切歯現存歯部分指定なし^MDDF1~JDAS0003||104100^右側下顎中切歯現存歯部分指定なし^MDDF1~JDAS0003||104200^右側下顎側切歯現存歯部分指定なし^MDDF1~JDAS0003||104300^右側下顎犬歯現存歯部分指定なし^MDDF1~JDAS0003||104400^右側下顎第1小白歯現存歯部分指定なし^MDDF1~JDAS0003||104500^右側下顎第2小白歯現存歯部分指定なし^MDDF1~JDAS0003||104600^右側下顎第1大臼歯現存歯部分指定なし^MDDF1~JDAS0003||104700^右側下顎第2大臼歯現存歯部分指定なし^MDDF1|||||F

OBX|0296|CWE|HS06^傷病名コード^JDAS0003||MT^code^5250001^MDCDX2|||||F

## ■記載例 1 8

	傷病名コード	傷病名基本名称	歯科傷病名省略名称
7┆7	8842566	狭窄歯列弓	
5┆5	5243028	歯列異常	



### 【記載例の補足説明】

- ・ 上顎は保定装置（ホーレータイプ）
- ・ 矯正関係の KK レコードは歯の診査情報レコードグループではないので、すべての歯の診査情報レコードグループ記載終了後に記録
- ・ 現在歯はすべて健全歯

### 【CSV 形式データ例】 :2023/06/09 版

```

VR,JDAOES000102,,,,
ON,,,,02,13,〇〇診療所,1234567,03-1234-5678,90,歯科,,,,
PN,00000018,XYZ,20000018,01,01,18,,,,,20221024,日歯 太郎 1 8 ,ニッシ タロウ 1 8 ,0
1,19600101,62,9,23,123-1234,東京都千代田区九段北 4 丁目 1 番 20 号,,03-1234-5678,,,,,
NS,01,20221001,20221024,,,,
TB,1016,0,0,,,,,
TD,01,01,,,,,
TP,,01,,,,,,,,,,,,,,,,,,,,,34,,,,,,,,,,,,,
TF,01,,01,,,,,,,,,,,,,,,,,,,,,,,,,,,,,
TB,1013,0,0,,,,,
TD,01,01,,,,,
TP,,01,,,,,,,,,,,,,,,,,,,,,,,,,,,,,
TF,01,,01,,,,,,,,,,,,,,,,,,,,,,,,,,,,,

```

TB,1012,0,0,,,,,  
 TD,01,01,,,,,  
 TP,,01,,,,,,,,,,,,,,,,,,,,,,,,,,,,,  
 TF,01,,01,,,,,,,,,,,,,,,,,,,,,,,,,,,,,  
 TB,1011,0,0,,,,,  
 TD,01,01,,,,,  
 TP,,01,,,,,,,,,,,,,,,,,,,,,,,,,,,,,  
 TF,01,,01,,,,,,,,,,,,,,,,,,,,,,,,,,,,,  
 TB,1021,0,0,,,,,  
 TD,01,01,,,,,  
 TP,,01,,,,,,,,,,,,,,,,,,,,,,,,,,,,,  
 TF,01,,01,,,,,,,,,,,,,,,,,,,,,,,,,,,,,  
 TB,1022,0,0,,,,,  
 TD,01,01,,,,,  
 TP,,01,,,,,,,,,,,,,,,,,,,,,,,,,,,,,  
 TF,01,,01,,,,,,,,,,,,,,,,,,,,,,,,,,,,,  
 TB,1023,0,0,,,,,  
 TD,01,01,,,,,  
 TP,,01,,,,,,,,,,,,,,,,,,,,,,,,,,,,,  
 TF,01,,01,,,,,,,,,,,,,,,,,,,,,,,,,,,,,  
 TB,1026,0,0,,,,,  
 TD,01,01,,,,,  
 TP,,01,,,,,,,,,,,,,,,,,,,,,34,,,,,,,,,,,,,  
 TF,01,,01,,,,,,,,,,,,,,,,,,,,,,,,,,,,,  
 TB,1046,0,0,,,,,  
 TD,01,01,,,,,  
 TP,,01,,,,,,,,,,,,,,,,,,,,,05,,,,,,,,,,,,,  
 TE,,,,01,ST ロック,02,,,,,  
 TF,01,,01,,,,,,,,,,,,,,,,,,,,,,,,,,,,,  
 TB,1036,0,0,,,,,  
 TD,01,01,,,,,  
 TP,,01,,,,,,,,,,,,,,,,,,,,,05,,,,,,,,,,,,,  
 TE,,,,01,ST ロック,02,,,,,  
 TF,01,,01,,,,,,,,,,,,,,,,,,,,,,,,,,,,,  
 KK,01,01,,,05,01,上顎ホーレータイプ保定装置、右上3から左上3の唇側弧線,1013001012  
 00101100102100102200102300,,,,,  
 KK,01,,,,02,01,下顎舌側弧線装置、右下2から左下2に補助弾線,102600103600,,,,,

HS,202210,20221001,,100100,8842566,,,,,,,,,  
 HS,202210,20221001,,10350010340010330010320010310010410010420010430010440010  
 4500,5243028,,,,,,,,,  
 DT,20221024,112000,20221024,173000,,,,,

【HL7 形式データ例】:Ver.1.02 への対応済 2023/06/09 版

MSH|^~\&|HIS|SEND|GW|RCV|20230302173000||ORU^R01^ORU\_R01|20200305170  
 000|P|2.5||||~ISO IR87||ISO 2022-1994|SS-MIX2\_1.20^SS-MIX2^1.2.392.200250.2.1.1  
 00.1.2.120^ISO~JDAOES000102^JDAOES^jda.or.jp^DNS  
 PID|0001||00000018^^^PI||日齒太郎 1 8 ^^L^I~ニッシタロウ 1 8 ^^L^P||196  
 00101|M||^123-1234^JPN^H^東京都千代田区九段北 4 丁目 1 番 20 号|^PRN^PH^^  
 ^03-1234-5678  
 PV1|0001|O||||||90  
 ORC|NW||||||90^齒科^HL70069|||〇〇診療所^^^^^^1234567890|^X  
 X|^03-1234-5678  
 OBR|0001||01^初診時口腔診査^JDASNS02||20221001|20221024  
 TQ1|0001||||20221001|20221024  
 OBX|0001|CWE|TB02^齒種コード^JDAS0003|T1|1016^右側上顎第 1 大臼齒^MDDF1||  
 ||F  
 OBX|0002|CWE|TB03^状態コード^JDAS0003|T1|0^現存齒^MDDF1||||F  
 OBX|0003|CWE|TB04^部分コード^JDAS0003|T1|0^部分指定なし^MDDF1||||F  
 OBX|0004|CWE|TD02^齒の基本状態^JDAS0003|T1|01^現在齒【現在齒／】（残存齒）  
 （状態不明）（レセプト表記略称名がG又はPの場合）^JDASTD02||||F  
 OBX|0005|CWE|TD03^齒科健診記号^JDAS0003|T1|01^／（現在齒、または健全齒）^J  
 DASTD03||||F  
 OBX|0006|CWE|TP03^生活齒・失活齒^JDAS0003|T1|01^生活齒^JDASTP03||||F  
 OBX|0007|CWE|TP26^クラスプ^JDAS0003|T1|34^アダムスクラスプ^JDASTP26||||F  
 OBX|0008|CWE|TF02^標準プロファイル 26 項目の情報の有無^JDAS0003|T1|01^あり  
 （標準プロファイル 26 項目の情報あり）^JDAS9003||||F  
 OBX|0009|CWE|TF04^健全齒・S o u^JDAS0003|T1|01^健全齒・S o u^JDASTF04||  
 ||F  
 OBX|0010|CWE|TB02^齒種コード^JDAS0003|T2|1013^右側上顎犬齒^MDDF1||||F  
 OBX|0011|CWE|TB03^状態コード^JDAS0003|T2|0^現存齒^MDDF1||||F  
 OBX|0012|CWE|TB04^部分コード^JDAS0003|T2|0^部分指定なし^MDDF1||||F



OBX|0013|CWE|TD02^歯の基本状態^JDAS0003|T2|01^現在歯【現在歯／】（残存歯）  
 （状態不明）（レセプト表記略称名がG又はPの場合）^JDASTD02|||||F

OBX|0014|CWE|TD03^歯科健診記号^JDAS0003|T2|01^／（現在歯、または健全歯）^J  
 DASTD03|||||F

OBX|0015|CWE|TP03^生活歯・失活歯^JDAS0003|T2|01^生活歯^JDASTP03|||||F

OBX|0016|CWE|TF02^標準プロファイル 26 項目の情報の有無^JDAS0003|T2|01^あり  
 （標準プロファイル 26 項目の情報あり）^JDAS9003|||||F

OBX|0017|CWE|TF04^健全歯・S o u^JDAS0003|T2|01^健全歯・S o u^JDASTF04||  
 |||F

OBX|0018|CWE|TB02^歯種コード^JDAS0003|T2|1012^右側上顎側切歯^MDDF1|||||F

OBX|0019|CWE|TB03^状態コード^JDAS0003|T2|0^現存歯^MDDF1|||||F

OBX|0020|CWE|TB04^部分コード^JDAS0003|T2|0^部分指定なし^MDDF1|||||F

OBX|0021|CWE|TD02^歯の基本状態^JDAS0003|T2|01^現在歯【現在歯／】（残存歯）  
 （状態不明）（レセプト表記略称名がG又はPの場合）^JDASTD02|||||F

OBX|0022|CWE|TD03^歯科健診記号^JDAS0003|T2|01^／（現在歯、または健全歯）^J  
 DASTD03|||||F

OBX|0023|CWE|TP03^生活歯・失活歯^JDAS0003|T3|01^生活歯^JDASTP03|||||F

OBX|0024|CWE|TF02^標準プロファイル 26 項目の情報の有無^JDAS0003|T3|01^あり  
 （標準プロファイル 26 項目の情報あり）^JDAS9003|||||F

OBX|0025|CWE|TF04^健全歯・S o u^JDAS0003|T3|01^健全歯・S o u^JDASTF04||  
 |||F

OBX|0026|CWE|TB02^歯種コード^JDAS0003|T3|1011^右側上顎中切歯^MDDF1|||||F

OBX|0027|CWE|TB03^状態コード^JDAS0003|T3|0^現存歯^MDDF1|||||F

OBX|0028|CWE|TB04^部分コード^JDAS0003|T3|0^部分指定なし^MDDF1|||||F

OBX|0029|CWE|TD02^歯の基本状態^JDAS0003|T3|01^現在歯【現在歯／】（残存歯）  
 （状態不明）（レセプト表記略称名がG又はPの場合）^JDASTD02|||||F

OBX|0030|CWE|TD03^歯科健診記号^JDAS0003|T3|01^／（現在歯、または健全歯）^J  
 DASTD03|||||F

OBX|0031|CWE|TP03^生活歯・失活歯^JDAS0003|T3|01^生活歯^JDASTP03|||||F

OBX|0032|CWE|TF02^標準プロファイル 26 項目の情報の有無^JDAS0003|T4|01^あり  
 （標準プロファイル 26 項目の情報あり）^JDAS9003|||||F

OBX|0033|CWE|TF04^健全歯・S o u^JDAS0003|T4|01^健全歯・S o u^JDASTF04||  
 |||F

OBX|0034|CWE|TB02^歯種コード^JDAS0003|T4|1021^左側上顎中切歯^MDDF1|||||F

OBX|0035|CWE|TB03^状態コード^JDAS0003|T4|0^現存歯^MDDF1|||||F

OBX|0036|CWE|TB04^部分コード^JDAS0003|T4|0^部分指定なし^MDDF1|||||F

OBX|0037|CWE|TD02^歯の基本状態^JDAS0003|T4|01^現在歯【現在歯／】（残存歯）  
 （状態不明）（レセプト表記略称名がG又はPの場合）^JDASTD02|||||F

OBX|0038|CWE|TD03^歯科健診記号^JDAS0003|T4|01^／（現在歯、または健全歯）^J  
 DASTD03|||||F

OBX|0039|CWE|TP03^生活歯・失活歯^JDAS0003|T4|01^生活歯^JDASTP03|||||FOBX  
 |0040|CWE|TF02^標準プロファイル 26 項目の情報の有無^JDAS0003|T5|01^あり（標  
 準プロファイル 26 項目の情報あり）^JDAS9003|||||F

OBX|0041|CWE|TF04^健全歯・S o u^JDAS0003|T5|01^健全歯・S o u^JDASTF04||  
 |||F

OBX|0042|CWE|TB02^歯種コード^JDAS0003|T5|1022^左側上顎側切歯^MDDF1|||||F

OBX|0043|CWE|TB03^状態コード^JDAS0003|T5|0^現存歯^MDDF1|||||F

OBX|0044|CWE|TB04^部分コード^JDAS0003|T5|0^部分指定なし^MDDF1|||||F

OBX|0045|CWE|TD02^歯の基本状態^JDAS0003|T5|01^現在歯【現在歯／】（残存歯）  
 （状態不明）（レセプト表記略称名がG又はPの場合）^JDASTD02|||||F

OBX|0046|CWE|TD03^歯科健診記号^JDAS0003|T5|01^／（現在歯、または健全歯）^J  
 DASTD03|||||F

OBX|0047|CWE|TP03^生活歯・失活歯^JDAS0003|T5|01^生活歯^JDASTP03|||||F

OBX|0048|CWE|TF02^標準プロファイル 26 項目の情報の有無^JDAS0003|T6|01^あり  
 （標準プロファイル 26 項目の情報あり）^JDAS9003|||||F

OBX|0049|CWE|TF04^健全歯・S o u^JDAS0003|T6|01^健全歯・S o u^JDASTF04||  
 |||F

OBX|0050|CWE|TB02^歯種コード^JDAS0003|T6|1023^左側上顎犬歯^MDDF1|||||F

OBX|0051|CWE|TB03^状態コード^JDAS0003|T6|0^現存歯^MDDF1|||||F

OBX|0052|CWE|TB04^部分コード^JDAS0003|T6|0^部分指定なし^MDDF1|||||F

OBX|0053|CWE|TD02^歯の基本状態^JDAS0003|T6|01^現在歯【現在歯／】（残存歯）  
 （状態不明）（レセプト表記略称名がG又はPの場合）^JDASTD02|||||F

OBX|0054|CWE|TD03^歯科健診記号^JDAS0003|T6|01^／（現在歯、または健全歯）^J  
 DASTD03|||||F

OBX|0055|CWE|TP03^生活歯・失活歯^JDAS0003|T6|01^生活歯^JDASTP03|||||F

OBX|0056|CWE|TF02^標準プロファイル 26 項目の情報の有無^JDAS0003|T7|01^あり  
 （標準プロファイル 26 項目の情報あり）^JDAS9003|||||F

OBX|0057|CWE|TF04^健全歯・S o u^JDAS0003|T7|01^健全歯・S o u^JDASTF04||  
 |||F

OBX|0058|CWE|TB02^歯種コード^JDAS0003|T7|1026^左側上顎第 1 大白歯^MDDF1||  
 |||F

OBX|0059|CWE|TB03^状態コード^JDAS0003|T7|0^現存歯^MDDF1|||||F

OBX|0060|CWE|TB04^部分コード^JDAS0003|T7|0^部分指定なし^MDDF1|||||F

OBX|0061|CWE|TD02^歯の基本状態^JDAS0003|T7|01^現在歯【現在歯／】（残存歯）  
（状態不明）（レセプト表記略称名がG又はPの場合）^JDASTD02|||||F

OBX|0062|CWE|TD03^歯科健診記号^JDAS0003|T7|01^／（現在歯、または健全歯）^J  
DASTD03|||||F

OBX|0063|CWE|TP03^生活歯・失活歯^JDAS0003|T7|01^生活歯^JDASTP03|||||F

OBX|0064|CWE|TP26^クラスプ^JDAS0003|T7|34^アダムスクラスプ^JDASTP26|||||F

OBX|0065|CWE|TF02^標準プロファイル 26 項目の情報の有無^JDAS0003|T8|01^あり  
（標準プロファイル 26 項目の情報あり）^JDAS9003|||||F

OBX|0066|CWE|TF04^健全歯・S o u^JDAS0003|T8|01^健全歯・S o u^JDASTF04||  
|||F

OBX|0067|CWE|TB02^歯種コード^JDAS0003|T8|1046^右側下顎第 1 大白歯^MDDF1||  
|||F

OBX|0068|CWE|TB03^状態コード^JDAS0003|T8|0^現存歯^MDDF1|||||F

OBX|0069|CWE|TB04^部分コード^JDAS0003|T8|0^部分指定なし^MDDF1|||||F

OBX|0070|CWE|TD02^歯の基本状態^JDAS0003|T8|01^現在歯【現在歯／】（残存歯）  
（状態不明）（レセプト表記略称名がG又はPの場合）^JDASTD02|||||F

OBX|0071|CWE|TD03^歯科健診記号^JDAS0003|T8|01^／（現在歯、または健全歯）^J  
DASTD03|||||F

OBX|0072|CWE|TP03^生活歯・失活歯^JDAS0003|T8|01^生活歯^JDASTP03|||||F

OBX|0073|CWE|TP27^固定式矯正装置^JDAS0003|T8|05^帯環^JDASTP27|||||F

OBX|0074|CWE|TE05^当該歯特記事項の有無^JDAS0003|T9|01^あり（当該歯特記事項  
あり）^JDAS9003|||||F

OBX|0075|CWE|TE06^^^JDAS0003|T9|ST ロック^^^|||||F

OBX|0076|CWE|TE07^当該歯入力種別^JDAS0003|T9|02^治療による更新（処置履歴）^  
JDASTE07|||||F

OBX|0077|CWE|TF02^標準プロファイル 26 項目の情報の有無^JDAS0003|T9|01^あり  
（標準プロファイル 26 項目の情報あり）^JDAS9003|||||F

OBX|0078|CWE|TF04^健全歯・S o u^JDAS0003|T9|01^健全歯・S o u^JDASTF04||  
|||F

OBX|0079|CWE|TB02^歯種コード^JDAS0003|T9|1036^左側下顎第 1 大白歯^MDDF1||  
|||F

OBX|0080|CWE|TB03^状態コード^JDAS0003|T9|0^現存歯^MDDF1|||||F

OBX|0081|CWE|TB04^部分コード^JDAS0003|T9|0^部分指定なし^MDDF1|||||F

OBX|0082|CWE|TD02^歯の基本状態^JDAS0003|T9|01^現在歯【現在歯／】（残存歯）  
（状態不明）（レセプト表記略称名がG又はPの場合）^JDASTD02|||||F

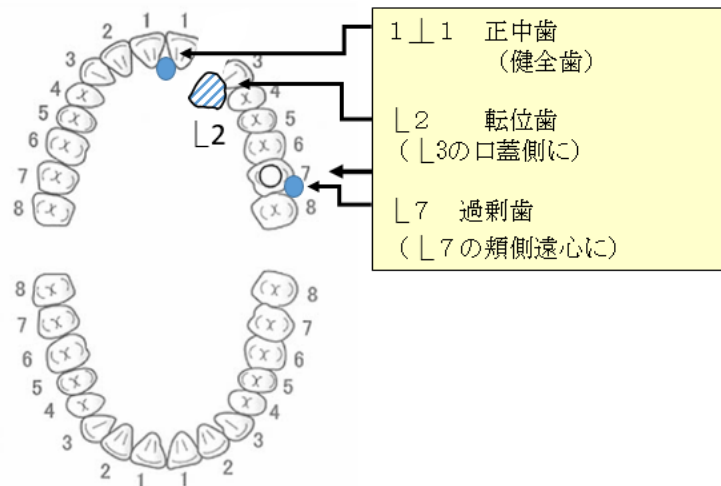
OBX|0083|CWE|TD03^歯科健診記号^JDAS0003|T9|01^／（現在歯、または健全歯）^J  
DASTD03|||||F

OBX|0084|CWE|TP03^生活歯・失活歯^JDAS0003|T9|01^生活歯^JDASTP03|||||F  
 OBX|0085|CWE|TP27^固定式矯正装置^JDAS0003|T9|05^帯環^JDASTP27|||||F  
 OBX|0086|CWE|TE05^当該歯特記事項の有無^JDAS0003|T9|01^あり（当該歯特記事項あり）^JDAS9003|||||F  
 OBX|0087|CWE|TE06^^JDAS0003|T9|ST ロック^^|||||F  
 OBX|0088|CWE|TE07^当該歯入力種別^JDAS0003|T9|02^治療による更新（処置履歴）^JDASTE07|||||F  
 OBX|0089|CWE|TF02^標準プロファイル 26 項目の情報の有無^JDAS0003|T10|01^あり（標準プロファイル 26 項目の情報あり）^JDAS9003|||||F  
 OBX|0090|CWE|TF04^健全歯・S o u^JDAS0003|T10|01^健全歯・S o u^JDASTF04|||||F  
 OBX|0091|CWE|HS05^歯式（傷病名）^JDAS0003||101700^右側上顎第 2 大白歯現存歯部分指定なし^MDDF1~JDAS0003||101600^右側上顎第 1 大白歯現存歯部分指定なし^MDDF1~JDAS0003||101500^右側上顎第 2 小白歯現存歯部分指定なし^MDDF1~JDAS0003||101400^右側上顎第 1 小白歯現存歯部分指定なし^MDDF1~JDAS0003||101300^右側上顎犬歯現存歯部分指定なし^MDDF1~JDAS0003||101200^右側上顎側切歯現存歯部分指定なし^MDDF1~JDAS0003||101100^右側上顎中切歯現存歯部分指定なし^MDDF1~JDAS0003||102100^左側上顎中切歯現存歯部分指定なし^MDDF1~JDAS0003||102200^左側上顎側切歯現存歯部分指定なし^MDDF1~JDAS0003||102300^左側上顎犬歯現存歯部分指定なし^MDDF1~JDAS0003||102400^左側上顎第 1 小白歯現存歯部分指定なし^MDDF1~JDAS0003||102500^左側上顎第 2 小白歯現存歯部分指定なし^MDDF1~JDAS0003||102600^左側上顎第 1 大白歯現存歯部分指定なし^MDDF1~JDAS0003||102700^左側上顎第 2 大白歯現存歯部分指定なし^MDDF1|||||F  
 OBX|0092|CWE|HS06^傷病名コード^JDAS0003||狭窄歯列弓^8842566^MDCDX2|||||F  
 OBX|0093|CWE|HS05^歯式（傷病名）^JDAS0003||103500^左側下顎第 2 小白歯現存歯部分指定なし^MDDF1~JDAS0003||103400^左側下顎第 1 小白歯現存歯部分指定なし^MDDF1~JDAS0003||103300^左側下顎犬歯現存歯部分指定なし^MDDF1~JDAS0003||103200^左側下顎側切歯現存歯部分指定なし^MDDF1~JDAS0003||103100^左側下顎中切歯現存歯部分指定なし^MDDF1~JDAS0003||104100^右側下顎中切歯現存歯部分指定なし^MDDF1~JDAS0003||104200^右側下顎側切歯現存歯部分指定なし^MDDF1~JDAS0003||104300^右側下顎犬歯現存歯部分指定なし^MDDF1~JDAS0003||104400^右側下顎第 1 小白歯現存歯部分指定なし^MDDF1~JDAS0003||104500^右側下顎第 2 小白歯現存歯部分指定なし^MDDF1|||||F  
 OBX|0094|CWE|HS06^傷病名コード^JDAS0003||歯列異常^5243028^MDCDX2|||||F



## ■記載例 1 9

	傷病名コード	傷病名基本名称	歯科傷病名省略名称
1 ⊥ 1 正中歯	8835932	正中歯	
└ 2 転位歯	5243016	口蓋側転位歯	
└ 7 過剰歯	5201006	過剰歯	
左側片側性唇顎口蓋裂	8843778	片側性唇顎口蓋裂	



## 【記載例の補足説明】

- ・正中歯は円錐歯、歯冠部萌出済
- ・正中歯、過剰歯ともに健全歯、歯冠萌出済
- ・左上7が過剰歯ではないので、左上8部近傍近心位に存在する過剰歯と記載
- ・過剰歯は、2023年02月に新たな表示方法がISOで公開され、標準歯式コード仕様での対応を検討中です。このサンプルケースでは従来通りの表現方法を使っています。

## 【CSV形式データ例】:2023/06/09版

```

VR,JDAOES000102,,,,
ON,,,,02,13,〇〇診療所,1234567,03-1234-5678,90,歯科,,,,
PN,00000019,XYZ,20000019,01,01,19,,,,,20221024,日歯 太郎 1 9,ニッシ タロウ 1
9,01,19600101,62,9,23,123-1234,東京都千代田区九段北 4 丁目 1 番 20 号,,03-1234-5
678,,,,,,
NS,01,20221001,20221024,,,,
TB,101A,9,0,,,,,
TD,02,01,,,,,
TP,,01,,,,,06,01,,,,,,,,,,,,,,,,,,,,,,,,,,,,,
TF,01,,,,,,,,,,,,,,,,,,,,,,,,,01,,,,,
TB,1022,0,0,,,,,

```

TD,02,01,,,,,  
 TP,,01,02,,,,,,,,,,,,,,,,,,,,,,,,,,,,,  
 TE,,,,01,左上犬歯の口蓋側に転位,,,,,,  
 TF,01,,01,,,,,,,,,,,,,,,,,,,,,,,,,,,,,  
 TB,102H,1,0,,,,,  
 TD,01,01,,,,,  
 TP,,,,,,01,,,,,,01,,,,,,01,,,,,,01,,,,,,  
 TF,01,,01,,,,,,,,,,,,,,,,,,,,,,,,,,,,,  
 HS,202210,20221001,,101A10,8835932,,,,,,,,,,,,,  
 HS,202210,20221001,,102200,5243016,,,,,,,,,,,,,  
 HS,202210,20221001,,102H90,5201006,,,,,,,,,,,,,  
 HS,202210,20221001,,8843778,,,,,,,,,,,,,  
 DT,20221024,112000,20221024,173000,,,,,

【HL7 形式データ例】:Ver.1.02 への対応済 2023/06/09 版

MSH|^~\&|HIS|SEND|GW|RCV|20230302173000||ORU^R01^ORU\_R01|20200305170  
 000|P|2.5||||~ISO IR87||ISO 2022-1994|SS-MIX2\_1.20^SS-MIX2^1.2.392.200250.2.1.1  
 00.1.2.120^ISO~JDAOES000102^JDAOES^jda.or.jp^DNS  
 PID|0001||00000019^^^^PI||日歯太郎 1 9^^^^L^I~ニッシタロウ 1 9^^^^L^P||196  
 00101|M||^123-1234^JPN^H^東京都千代田区九段北 4 丁目 1 番 20 号|^PRN^PH^^  
 ^03-1234-5678  
 PV1|0001|O||||||90  
 ORC|NW||||||90^歯科^HL70069|||○○診療所^^^^^^1234567890|^X  
 X|^03-1234-5678  
 OBR|0001||01^初診時口腔診査^JDASNS02||20221001|20221024  
 TQ1|0001||||20221001|20221024  
 OBX|0001|CWE|TB02^歯種コード^JDAS0003|T1|101A^右側上顎中切歯近傍過剰歯^MD  
 DF1||||F  
 OBX|0002|CWE|TB03^状態コード^JDAS0003|T1|9^近心位に存在^MDDF1||||F  
 OBX|0003|CWE|TB04^部分コード^JDAS0003|T1|0^部分指定なし^MDDF1||||F  
 OBX|0004|CWE|TD02^歯の基本状態^JDAS0003|T1|02^現在歯【健全歯／】（治療痕な  
 し）^JDASTD02||||F  
 OBX|0005|CWE|TD03^歯科健診記号^JDAS0003|T1|01^／（現在歯、または健全歯）^J  
 DASTD03||||F  
 OBX|0006|CWE|TP03^生活歯・失活歯^JDAS0003|T1|01^生活歯^JDASTP03||||F

OBX|0007|CWE|TP07^歯の形態異常・形成異常^JDAS0003|T1|06^円錐歯^JDASTP07||  
 |||F

OBX|0008|CWE|TP08^過剰歯^JDAS0003|T1|01^過剰歯（SNT）^JDASTP08|||||F

OBX|0009|CWE|TF02^標準プロファイル 26 項目の情報の有無^JDAS0003|T1|01^あり  
 （標準プロファイル 26 項目の情報あり）^JDAS9003|||||F

OBX|0010|CWE|TF27^歯あり（状態不明）・Pre^JDAS0003|T1|01^歯あり（状態不  
 明）・Pre^JDASTF27|||||F

OBX|0011|CWE|TB02^歯種コード^JDAS0003|T2|1022^左側上顎側切歯^MDDF1|||||F

OBX|0012|CWE|TB03^状態コード^JDAS0003|T2|0^現存歯^MDDF1|||||F

OBX|0013|CWE|TB04^部分コード^JDAS0003|T2|0^部分指定なし^MDDF1|||||F

OBX|0014|CWE|TD02^歯の基本状態^JDAS0003|T2|02^現在歯【健全歯／】（治療痕な  
 し）^JDASTD02|||||F

OBX|0015|CWE|TD03^歯科健診記号^JDAS0003|T2|01^／（現在歯、または健全歯）^J  
 DASTD03|||||F

OBX|0016|CWE|TP03^生活歯・失活歯^JDAS0003|T2|01^生活歯^JDASTP03|||||F

OBX|0017|CWE|TP05^歯の位置異常^JDAS0003|T2|02^転位歯^JDASTP05|||||F

OBX|0018|CWE|TE05^当該歯特記事項の有無^JDAS0003|T2|01^あり（当該歯特記事項  
 あり）^JDAS9003|||||F

OBX|0019|CWE|TE06^^^JDAS0003|T2|左上犬歯の口蓋側に転位^^|||||F

OBX|0020|CWE|TF02^標準プロファイル 26 項目の情報の有無^JDAS0003|T2|01^あり  
 （標準プロファイル 26 項目の情報あり）^JDAS9003|||||F

OBX|0021|CWE|TF04^健全歯・Sou^JDAS0003|T2|01^健全歯・Sou^JDASTF04||  
 |||F

OBX|0022|CWE|TB02^歯種コード^JDAS0003|T3|102H^左側上顎第 3 大臼歯近傍過剰歯  
 ^MDDF1|||||F

OBX|0023|CWE|TB03^状態コード^JDAS0003|T3|1^部（部を示す場合に使用）^MDDF  
 1|||||F

OBX|0024|CWE|TB04^部分コード^JDAS0003|T3|0^部分指定なし^MDDF1|||||F

OBX|0025|CWE|TD02^歯の基本状態^JDAS0003|T3|01^現在歯【現在歯／】（残存歯）  
 （状態不明）（レセプト表記略称名がG又はPの場合）^JDASTD02|||||F

OBX|0026|CWE|TD03^歯科健診記号^JDAS0003|T3|01^／（現在歯、または健全歯）^J  
 DASTD03|||||F

OBX|0027|CWE|TP08^過剰歯^JDAS0003|T3|01^過剰歯（SNT）^JDASTP08|||||F

OBX|0028|CWE|TP18^歯の主な部位（歯冠部）^JDAS0003|T3|01^歯冠部^JDASTP18||  
 |||F

OBX|0029|CWE|TF02^標準プロファイル 26 項目の情報の有無^JDAS0003|T3|01^あり  
 （標準プロファイル 26 項目の情報あり）^JDAS9003|||||F



OBX|0030|CWE|TF04^健全歯・S o u^JDAS0003|T3|01^健全歯・S o u^JDASTF04||  
||F

OBX|0031|CWE|HS05^歯式（傷病名）^JDAS0003|T1|101A00^右側上顎中切歯近傍過剰  
歯現存歯部分指定なし^MDDF1||102A00^左側上顎中切歯近傍過剰歯現存歯部分指定なし  
^MDDF1|||||F

OBX|0032|CWE|HS06^傷病名コード^JDAS0003|T1|^正中歯^8835932^MDCDX2|||||F

OBX|0033|CWE|HS05^歯式（傷病名）^JDAS0003|T2|102100^左側上顎中切歯現存歯部  
分指定なし^MDDF1|||||F

OBX|0034|CWE|HS06^傷病名コード^JDAS0003|T2|5243016^舌側転位歯^MDCDX2|||  
||F

OBX|0035|CWE|HS05^歯式（傷病名）^JDAS0003||102F00^JDAS0003||102H90^左側上  
顎第3大臼歯近傍過剰歯現存歯部分指定なし^MDDF1|||||F

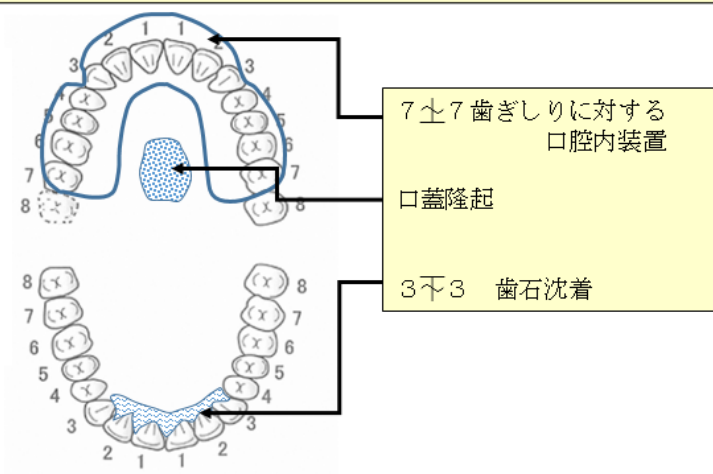
OBX|0036|CWE|HS06^傷病名コード^JDAS0003|^過剰歯^8843778^MDCDX2|||||F

OBX|0037|CWE|HS06^傷病名コード^JDAS0003|^片側性唇顎口蓋裂^8843778^MDCDX  
2|||||F

OBX|0038|CWE|HS07^修飾語コード^MDCDX2|^左側^2014^MDCDX2|||||F

## ■記載例 2 0

	傷病名コード	傷病名基本名称	歯科傷病名省略名称
3丅3	3068002	歯軋り	BRX
	8833378	口蓋隆起	
	5236008	歯石沈着症	ZS



### 【記載例の補足説明】

- ・右下3から左下3まで健全歯
- ・歯石沈着では歯の主な部位（歯冠部、歯頸部、歯根部）の記載不要
- ・歯ぎしり、口蓋隆起は歯の疾患ではないので、歯式不要

### 【CSV形式データ例】:2023/06/09版

```

VR,JDAOES000102,,,,,
ON,,,,,02,13,〇〇診療所,1234567,03-1234-5678,90,歯科,,,,,
PN,00000020,XYZ,20000020,01,01,20,,,,,20221024,日歯 太郎 2 0,ニッシ タロウ 2
0,01,19600101,62,9,23,123-1234,東京都千代田区九段北 4 丁目 1 番 20 号,,03-1234-5
678,,,,,,
NS,01,20221001,20221024,,,,,
TB,1033,0,0,,,,,
TD,01,01,,,,,
TP,,01,,,,,,,,,,,,,,,,,,,,,01,,,,,,,,,
TF,01,,01,,,,,,,,,,,,,,,,,,,,,,,,,,,,,
TB,1032,0,0,,,,,
TD,01,01,,,,,

```

TP,,01,,,,,,,,,,,,,,,,,,,,,01,,,,,,,,,  
 TF,01,,01,,,,,,,,,,,,,,,,,,,,,,,,,,,,,  
 TB,1031,0,0,,,,,,,,,  
 TD,01,01,,,,,  
 TP,,01,,,,,,,,,,,,,,,,,,,,,01,,,,,,,,,  
 TF,01,,01,,,,,,,,,,,,,,,,,,,,,,,,,,,,,  
 TB,1041,0,0,,,,,,,,,  
 TD,01,01,,,,,  
 TP,,01,,,,,,,,,,,,,,,,,,,,,01,,,,,,,,,  
 TF,01,,01,,,,,,,,,,,,,,,,,,,,,,,,,,,,,  
 TB,1042,0,0,,,,,,,,,  
 TD,01,01,,,,,  
 TP,,01,,,,,,,,,,,,,,,,,,,,,01,,,,,,,,,  
 TF,01,,01,,,,,,,,,,,,,,,,,,,,,,,,,,,,,  
 TB,1043,0,0,,,,,,,,,  
 TD,01,01,,,,,  
 TP,,01,,,,,,,,,,,,,,,,,,,,,01,,,,,,,,,  
 TF,01,,01,,,,,,,,,,,,,,,,,,,,,,,,,,,,,  
 KS,03,,,,,,,,,  
 SI,01,,,,,01,,,,,  
 HS,202210,20221001,,,3068002,,,,,,,,,,,,,  
 HS,202210,20221001,,,8833378,,,,,,,,,,,,,  
 HS,202210,20221001,,103300103200103100104100104200104300,5236008,,,,,,,,,,,,,  
 DT,20221024,112000,20221024,173000,,,,,

【HL7 形式データ例】:Ver.1.02 への対応済 2023/06/09 版

MSH|^~¥&|HIS|SEND|GW|RCV|20230302173000||ORU^R01^ORU\_R01|20200305170  
 000|P|2.5||||~ISO IR87||ISO 2022-1994|SS-MIX2\_1.20^SS-MIX2^1.2.392.200250.2.1.1  
 00.1.2.120^ISO~JDAOES000102^JDAOES^jda.or.jp^DNS  
 PID|0001||00000020^^^^PI||日齒^太郎 2 0 ^^^^^L^I~ニッシ^タロウ 2 0 ^^^^^L^P||196  
 00101|M||^123-1234^JPN^H^東京都千代田区九段北 4 丁目 1 番 20 号|^PRN^PH^^  
 ^^^^^^03-1234-5678  
 PV1|0001|O|||||||90  
 ORC|NW||||||||||90^齒科^HL70069||||〇〇診療所^^^^^^^^1234567890|^X  
 X|^03-1234-5678

OBR|0001|||01^初診時口腔診査^JDASNS02|||20221001|20221024  
 TQ1|0001|||20221001|20221024  
 OBX|0001|CWE|TB02^歯種コード^JDAS0003|T1|1033^左側下顎犬歯^MDDF1|||||F  
 OBX|0002|CWE|TB03^状態コード^JDAS0003|T1|0^現存歯^|||||F  
 OBX|0003|CWE|TB04^部分コード^JDAS0003|T1|0^部分指定なし^|||||F  
 OBX|0004|CWE|TD02^歯の基本状態^JDAS0003|T1|01^現在歯【現在歯／】（残存歯）  
 （状態不明）（レセプト表記略称名がG又はPの場合）^JDASTD02|||||F  
 OBX|0005|CWE|TD03^歯科健診記号^JDAS0003|T1|01^／（現在歯、または健全歯）^||  
 |||F  
 OBX|0006|CWE|TP03^生活歯・失活歯^JDAS0003|T1|01^生活歯^|||||F  
 OBX|0007|CWE|TP30^歯石沈着^JDAS0003|T1|01^歯石沈着（Z S）^|||||F  
 OBX|0008|CWE|TF02^標準プロファイル 26 項目の情報の有無^JDAS0003|T1|01^あり  
 （標準プロファイル 26 項目の情報あり）^JDAS9003|||||F  
 OBX|0009|CWE|TF04^健全歯・S o u^JDAS0003|T1|01^健全歯・S o u^|||||F  
 OBX|0010|CWE|TB02^歯種コード^JDAS0003|T2|1032^左側下顎側切歯^MDDF1|||||F  
 OBX|0011|CWE|TB03^状態コード^JDAS0003|T2|0^現存歯^|||||F  
 OBX|0012|CWE|TB04^部分コード^JDAS0003|T2|0^部分指定なし^|||||F  
 OBX|0013|CWE|TD02^歯の基本状態^JDAS0003|T2|01^現在歯【現在歯／】（残存歯）  
 （状態不明）（レセプト表記略称名がG又はPの場合）^JDASTD02|||||F  
 OBX|0014|CWE|TD03^歯科健診記号^JDAS0003|T2|01^／（現在歯、または健全歯）^||  
 |||F  
 OBX|0015|CWE|TP03^生活歯・失活歯^JDAS0003|T2|01^生活歯^|||||F  
 OBX|0016|CWE|TP30^歯石沈着^JDAS0003|T2|01^歯石沈着（Z S）^|||||F  
 OBX|0017|CWE|TF02^標準プロファイル 26 項目の情報の有無^JDAS0003|T2|01^あり  
 （標準プロファイル 26 項目の情報あり）^JDAS9003|||||F  
 OBX|0018|CWE|TF04^健全歯・S o u^JDAS0003|T2|01^健全歯・S o u^|||||F  
 OBX|0019|CWE|TB02^歯種コード^JDAS0003|T3|1031^左側下顎中切歯^MDDF1|||||F  
 OBX|0020|CWE|TB03^状態コード^JDAS0003|T3|0^現存歯^|||||F  
 OBX|0021|CWE|TB04^部分コード^JDAS0003|T3|0^部分指定なし^|||||F  
 OBX|0022|CWE|TD02^歯の基本状態^JDAS0003|T3|01^現在歯【現在歯／】（残存歯）  
 （状態不明）（レセプト表記略称名がG又はPの場合）^JDASTD02|||||F  
 OBX|0023|CWE|TD03^歯科健診記号^JDAS0003|T3|01^／（現在歯、または健全歯）^||  
 |||F  
 OBX|0024|CWE|TP03^生活歯・失活歯^JDAS0003|T3|01^生活歯^|||||F  
 OBX|0025|CWE|TP30^歯石沈着^JDAS0003|T3|01^歯石沈着（Z S）^|||||F  
 OBX|0026|CWE|TF02^標準プロファイル 26 項目の情報の有無^JDAS0003|T3|01^あり  
 （標準プロファイル 26 項目の情報あり）^JDAS9003|||||F

OBX|0027|CWE|TF04^健全歯・S o u^JDAS0003|T3|01^健全歯・S o u^|||||F  
 OBX|0028|CWE|TB02^歯種コード^JDAS0003|T4|1041^右側下顎中切歯^MDDF1|||||F  
 OBX|0029|CWE|TB03^状態コード^JDAS0003|T4|0^現存歯^|||||F  
 OBX|0030|CWE|TB04^部分コード^JDAS0003|T4|0^部分指定なし^|||||F  
 OBX|0031|CWE|TD02^歯の基本状態^JDAS0003|T4|01^現在歯【現在歯／】（残存歯）  
 （状態不明）（レセプト表記略称名がG又はPの場合）^JDASTD02|||||F  
 OBX|0032|CWE|TD03^歯科健診記号^JDAS0003|T4|01^／（現在歯、または健全歯）^||  
 |||F  
 OBX|0033|CWE|TP03^生活歯・失活歯^JDAS0003|T4|01^生活歯^|||||F  
 OBX|0034|CWE|TP30^歯石沈着^JDAS0003|T4|01^歯石沈着（Z S）^|||||F  
 OBX|0035|CWE|TF02^標準プロファイル 26 項目の情報の有無^JDAS0003|T4|01^あり  
 （標準プロファイル 26 項目の情報あり）^JDAS9003|||||F  
 OBX|0036|CWE|TF04^健全歯・S o u^JDAS0003|T4|01^健全歯・S o u^|||||F  
 OBX|0037|CWE|TB02^歯種コード^JDAS0003|T5|1042^右側下顎側切歯^MDDF1|||||F  
 OBX|0038|CWE|TB03^状態コード^JDAS0003|T5|0^現存歯^|||||F  
 OBX|0039|CWE|TB04^部分コード^JDAS0003|T5|0^部分指定なし^|||||F  
 OBX|0040|CWE|TD02^歯の基本状態^JDAS0003|T5|01^現在歯【現在歯／】（残存歯）  
 （状態不明）（レセプト表記略称名がG又はPの場合）^JDASTD02|||||F  
 OBX|0041|CWE|TD03^歯科健診記号^JDAS0003|T5|01^／（現在歯、または健全歯）^||  
 |||F  
 OBX|0042|CWE|TP03^生活歯・失活歯^JDAS0003|T5|01^生活歯^|||||F  
 OBX|0043|CWE|TP30^歯石沈着^JDAS0003|T5|01^歯石沈着（Z S）^|||||F  
 OBX|0044|CWE|TF02^標準プロファイル 26 項目の情報の有無^JDAS0003|T5|01^あり  
 （標準プロファイル 26 項目の情報あり）^JDAS9003|||||F  
 OBX|0045|CWE|TF04^健全歯・S o u^JDAS0003|T5|01^健全歯・S o u^|||||F  
 OBX|0046|CWE|TB02^歯種コード^JDAS0003|T6|1043^右側下顎犬歯^MDDF1|||||F  
 OBX|0047|CWE|TB03^状態コード^JDAS0003|T6|0^現存歯^|||||F  
 OBX|0048|CWE|TB04^部分コード^JDAS0003|T6|0^部分指定なし^|||||F  
 OBX|0049|CWE|TD02^歯の基本状態^JDAS0003|T6|01^現在歯【現在歯／】（残存歯）  
 （状態不明）（レセプト表記略称名がG又はPの場合）^JDASTD02|||||F  
 OBX|0050|CWE|TD03^歯科健診記号^JDAS0003|T6|01^／（現在歯、または健全歯）^||  
 |||F  
 OBX|0051|CWE|TP03^生活歯・失活歯^JDAS0003|T6|01^生活歯^|||||F  
 OBX|0052|CWE|TP30^歯石沈着^JDAS0003|T6|01^歯石沈着（Z S）^|||||F  
 OBX|0053|CWE|TF02^標準プロファイル 26 項目の情報の有無^JDAS0003|T6|01^あり  
 （標準プロファイル 26 項目の情報あり）^JDAS9003|||||F  
 OBX|0054|CWE|TF04^健全歯・S o u^JDAS0003|T6|01^健全歯・S o u^|||||F

OBX|0055|CWE|KS02^口腔内装置等^JDAS0003|T7|03^口腔内装置（口 歯ぎしりに対する口腔内装置）^JDASKS02|||||F

OBX|0056|CWE|SI02^その他の疾病及び異常の有無^JDAS0003|T7|01^あり（その他の疾病及び異常あり）^JDAS9003|||||F

OBX|0057|CWE|SI06^口蓋隆起^JDAS0003|T7|01^口蓋隆起^JDASSI06|||||F

OBX|0058|CWE|HS06^傷病名コード^JDAS0003||歯ぎしり^3068002^MDCDX2|||||F

OBX|0059|CWE|HS06^傷病名コード^JDAS0003||口蓋隆起^8833378^MDCDX2|||||F

OBX|0060|CWE|HS05^歯式（傷病名）^JDAS0003||103300^左側下顎犬歯現存歯部分指定なし^MDDF1~JDAS0003||103200^左側下顎側切歯現存歯部分指定なし^MDDF1~JDAS0003||103100^左側下顎中切歯現存歯部分指定なし^MDDF1~JDAS0003||104100^右側下顎中切歯現存歯部分指定なし^MDDF1~JDAS0003||104200^右側下顎側切歯現存歯部分指定なし^MDDF1~JDAS0003||104300^右側下顎犬歯現存歯部分指定なし^MDDF1|||||F

OBX|0061|CWE|HS06^傷病名コード^JDAS0003||歯石沈着症^5236008^MDCDX2|||||F